A Group brand legrand

MATIX

CATALOGO 2014

bticino

MÀTIX

- Design moderno adatto a qualsiasi ambiente
- 24 colori di placche suddivisi in 5 famiglie
- Apparecchi con finitura bianco o avorio
- Funzioni tradizionali elettromeccaniche e domotiche (MyHOME)
- La tecnologia MyHOME permette di realizzare impianti elettrici con prestazioni evolute in termini di comfort, sicurezza, risparmio energetico, comunicazione e controllo a distanza
- Apparecchi elettronici stand-alone a risparmio energetico
- Gamma antirimozione e antibatterica
- Soluzioni installative per il residenziale ed il terziario
- Installazione nel protetto con le custodie IDROBOX

Indice

1-14
Caratteristiche generali

Tanti nuovi colori per MÀTIX 2
Gamma antibatterica ed antirimozione 6
MÀTIX soluzione ideale anche per il terziario 7
Dimmer universale 8
Green Switch 9
Funioni per il residenziale 10
Funzioni per il terziario 12
Con MÀTIX la domotica diventa standard 14

15 - 68
Catalogo

MÀTIX - Linea civile 16
MÀTIX - MyHOME 31
Dispositivi di colore avorio 51
Placche: installazione e gamma colori 57

69 - 71
Dati dimensionali

72 - 74
Indice numerico

TANTI COLORI PER MÀTIX

Placche in 24 colori suddivisi in 5 famiglie:
Bianchi, Metallics, Colors, Textures
e Galvanics, che si coniugano perfettamente
con le tendenze dell'arredamento contemporaneo.



BIANCHI

METALLICS

TEXTURES



GALVANICS

COLORS

BIANCHI

Colori base e neutri: Bianco, Avorio, Cenere e Corda.
Si abbinano alle tonalità dei muri più diffuse.

PUNTO LUCE CON PLACCA COLORE BIANCO

PUNTO LUCE CON PLACCA COLORE TITANIUM

METALLICS

Effetto metallizzato Gold, Iron, Silver, Titanium.
L'effetto metallizzato rende queste placche adatte in tutti gli ambienti.

TANTI COLORI PER MÀTIX

PUNTO LUCE CON PLACCA COLORE CORALLO

COLORS

Effetto brillante, superfici lucide.
Le otto finiture di cui è composta l'intera famiglia sono raggruppabili in due insiemi dalle tonalità omogenee.

Colors vivaci:
Corallo, Ambra, Cobalto e Smeraldo
Tonalità forti e solari, adatte in ambienti di carattere.

PUNTO LUCE CON PLACCA COLORE TE VERDE

Colors tenui:
Ghiaccio, Avorio, Te verde e Turchese.
Sfumature pastello per ambienti in stile soft.

PUNTO LUCE CON PLACCA COLORE ROSSO TERRA



TEXTURES

Effetto materico:
Bianco calce, Rosso terra, Marrone caffè e Blu mercurio.
Finiture originali dall'interessante effetto materico superficiale.

SWITCHES WITH SATIN GOLD COLOUR COVER PLATE.

GALVANICS

I colori dei metalli preziosi: Cromo lucido, Nichel nero, Oro lucido e Oro satinato.
In duplice veste, lucida e satinata, sono l'ideale accostamento con le finiture metalliche degli interni.

Gamma ANTIBATTERICA ed ANTIRIMOZIONE

Apparecchi e placche con caratteristiche antibatteriche

L'effetto antibatterico della specifica gamma di apparecchi e placche della serie MÀTIX deriva dalla formulazione dei materiali basata su ioni d'argento (Ag+). Questa tecnologia garantisce la non proliferazione di batteri, virus e funghi senza creare alcuna immunizzazione o effetto resistenza (distruzione fisica e non chimica). Essa agisce in particolare sulle cellule di stafilococco aureo resistente agli antibiotici della famiglia della meticillina. L'efficacia dei prodotti antimicrobici BTicino è stata verificata presso laboratori specializzati. Comunque si raccomanda di procedere con la normale pulizia degli apparecchi in modo da garantirne la perfetta igiene.

PLACCA IN TECNOPOLIMERO ANTIBATTERICA - APPARECCHI ANTIBATTERICI



Placche antibatteriche e antirimozione

Queste placche sono trattate con vernice antibatterica e vengono fornite complete di apposito supporto al quale si fissano mediante 4 viti con taglio tipo TORX. L'insieme consente di realizzare un punto luce antirimozione la cui installazione è consigliata in ambienti non sorvegliati con presenza di pubblico.

PLACCA IN ZAMA VERNICIATA ANTIBATTERICA ANTIRIMOZIONE - APPARECCHI ANTIBATTERICI

MÀTIX
soluzione ideale anche per il TERZIARIO

Tutte le funzioni di un moderno impianto elettrico, da quelle elettromeccaniche a quelle elettroniche, rendono MÀTIX ideale anche per installazioni nel terziario.

CENTRALINO MULTIFUNZIONE DA PARETE

PORTAPPARECCHI DA SCRIVANIA

TORRETTA A SCOMPARSA

TORRETTA SPORGENTE

DIMMER

DIMMER UNIVERSALE

Con il nuovo dimmer universale è possibile comandare e regolare l'intensità luminosa di tutte le tipologie di carico presenti sul mercato, dalle tradizionali lampade ad incandescenza fino alle lampade a risparmio energetico di ultima generazione a LED o CFL che, come previsto per normativa, le andranno a rimpiazzare.

VANTAGGI INSTALLATIVI:

- il dispositivo può essere installato prima della scelta delle lampade
- si cabla con soli 2 fili (non serve il neutro)
- grazie al cablaggio senza neutro si installa facilmente in sostituzione di dimmer o comandi tradizionali esistenti
- può essere comandato da uno o più pulsanti remoti

COMFORT:

- l'interfaccia utente è semplice ed intuitiva essendo costituita da 2 soli pulsanti: il pulsante di accensione/spegnimento che si manovra con un tocco e il pulsante di regolazione che ha le indicazioni + e - da mantenere premute alternativamente fino al livello di luminosità desiderato
- il dimmer mantiene memorizzato il livello di luminosità impostato anche dopo lo spegnimento. Alla riaccensione lo ripropone.

DIMMER DISPONIBILI A CATALOGO

Un'offerta completa in grado di soddisfare ogni esigenza installativa

TIPOLOGIA DIMMER	**Lampade a risparmio energetico** alogene a risparmio energetico	**Alogene** trasformatore elettronico	**Alogene** trasformatore ferromagnetico	Alogene 230V	**Incandescenza** 230V	**Fluorescenti composte dimmerabili**	**Led dimmerabili**	**Lampade fluorescenti** con ballast 0-10V
RESISTIVO	■	□	□	■	■	□	□	□
RESISTIVO-INDUTTIVO	■	□	■	■	■	□	□	□
BALLAST 0-10V	□	□	□	□	□	□	□	■
MULTICARICO	■	■	■	■	■	□	□	□
UNIVERSALE	■	■	■	■	■	■	■	□

GREEN SWITCH

Green Switch: illuminare solo quando serve

Green Switch è la soluzione intelligente ed all'avanguardia per **gestire senza sprechi l'illuminazione** in ambito residenziale e terziario.
La luce viene accesa dall'utente e, quando nel locale non c'è nessuno questa si spegne automaticamente.

Green Switch a doppia tecnologia
- infrarosso e ultrasuoni
- MODALITÀ ECO
- MODALITÀ AUTO

FINO AL **55%** DI RISPARMIO
SECONDO LA NORMA EN15193

Sensore di movimento a infrarossi passivi - MODALITÀ AUTO

CARATTERISTICHE

	ALIMENTAZIONE 230 Va.c.	ALIMENTAZIONE 27 Vd.c. (da BUS SCS)	Tecnologia del sensore	Modalità di funzionamento predefinito	Destinazione d'uso
GREEN SWITCH			Infrarosso (PIR) e ultrasuoni (US)	MODALITA' ECO	Uffici Sale riunioni Ambienti domestici e in generale ambienti con presenza stabile (versione doppia tecnologia)
GREEN SWITCH			Infrarosso (PIR)	MODALITA' ECO	Bagni Ripostigli Locali tecnici e in generale ambienti con presenza non stabile (versione a infrarossi)
SENSORI DI MOVIMENTO			Infrarosso (PIR)	MODALITA' AUTO	Corridoi Servizi igienici Ripostigli e zone di passaggio generale

LEGENDA:

MODALITA' ECO
L'accensione del carico è manuale e lo spegnimento è gestito in modo automatico dal sensore in funzione del livello di luce e del rilevamento di presenza.

MODALITA' AUTO
L'accensione e lo spegnimento del carico sono gestiti in modo automatico dal sensore in funzione della presenza persone e del livello di illuminamento desiderato.

CARICATORI USB

Caricatori USB

Con i caricatori USB alimentati con la tensione standard di 5 V è possibile ricaricare cellulari, smartphone, tablet e similari.



Prese USB alimentate

FUNZIONI PER IL RESIDENZIALE

GAMMA COMPLETA DI DISPOSITIVI PER L'ABITAZIONE

- dispositivi di comando base
- dispositivi elettronici
- prese di corrente adatte a tutti gli standard

COMANDI

Interruttori, deviatori, invertitori, pulsanti

IDROBOX PLUS

IDROBOX

DISPOSITIVI PER LA SICUREZZA

Interruttori magnetotermici differenziali, torce ricaricabili, rivelatori di gas

PRESE DI CORRENTE

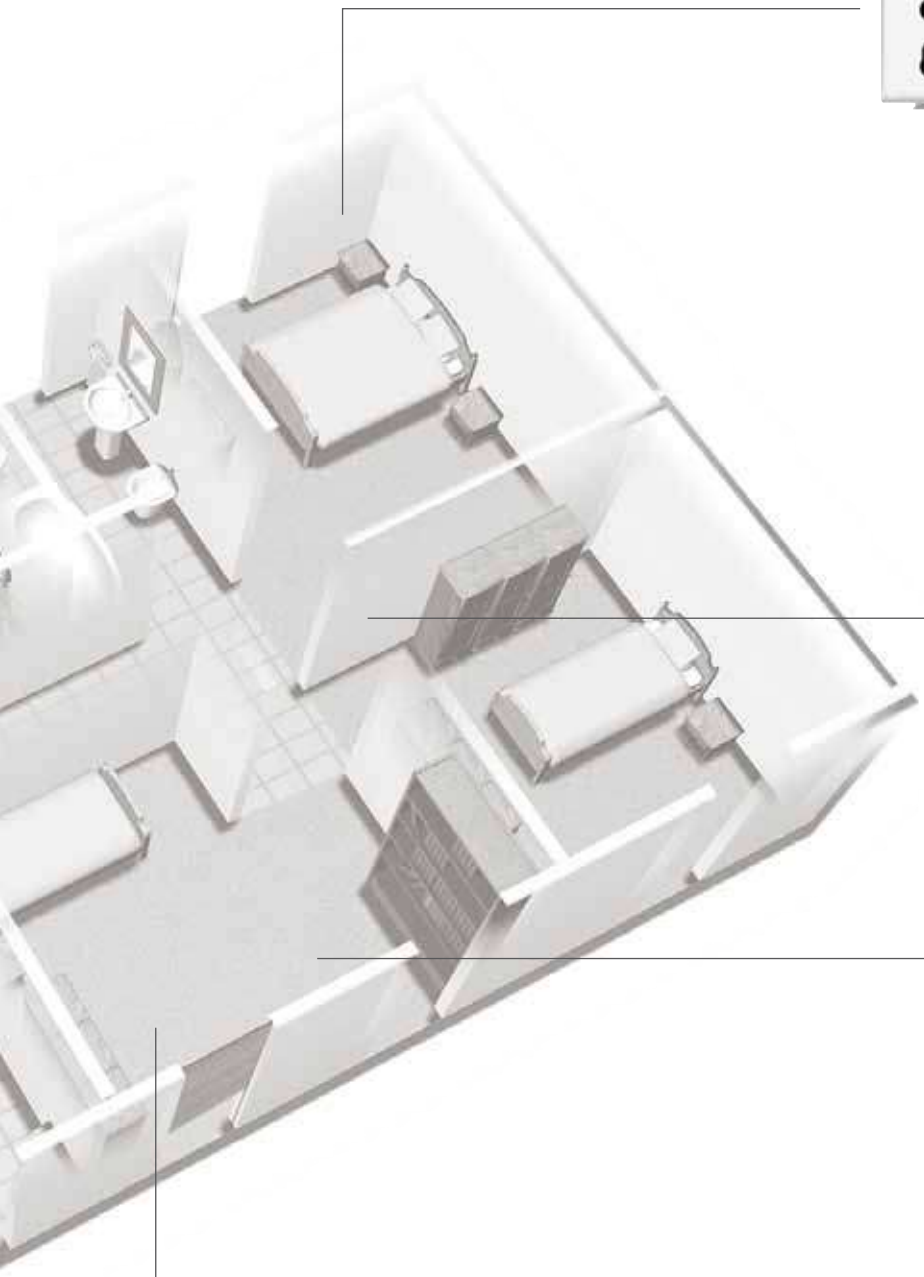

PRESE TV

DIMMER

APPARECCHI ELETTRONICI

Termostati, cronotermostati, timer, caricatori USB

FUNZIONI PER IL TERZIARIO

GAMMA COMPLETA DI PRODOTTI PER L'UFFICIO

- dispositivi di comando base ed elettronici
- prese di corrente adatte a tutti gli standard
- connettori RJ
- dispositivi per la sicurezza e lampade di emergenza

COMANDI

Interruttori, deviatori, invertitori, pulsanti, selettori-commutatori rotativi

LAMPADE DI SICUREZZA

Lampade di emergenza, lampade di segnalazione, lampade segnapasso

APPARECCHI DI SEGNALAZIONE OTTICA

OFFERTA HOTEL

OSPEDALIERO



Gamma antimicrobica

anti BACTERIAL

RISPARMIO ENERGETICO

Green Switch

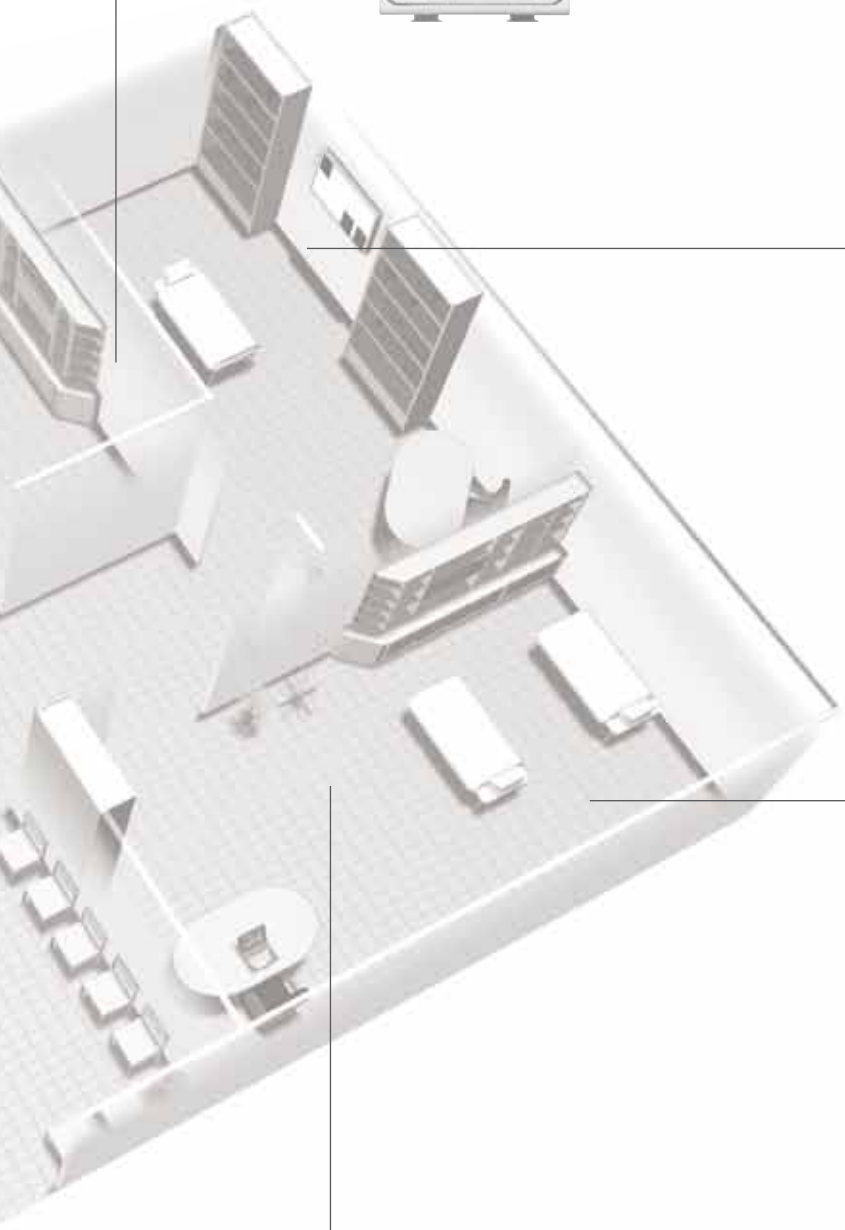

APPARECCHI PER LA SICUREZZA ELETTRICA

Prese interbloccate, portafusibili,
interruttori automatici magnetotermici

CONNETTORI RJ E CONNETTORI PER TRASMISSIONE DATI

PRESE DI CORRENTE

con MÀTIX la domotica diventa STANDARD

MyHOME

il sistema di automazione domestica di BTicino, che offre soluzionie funzioni evolute sempre più richieste nelle abitazioni e nel terziario, oggi è disponibile anche nella serie MÀTIX. Permette di coprire tutte le principali applicazioni relative a comfort, sicurezza, risparmio, comunicazione e controllo.

ANTIFURTO

Placca Smeraldo con inseritore a transponder

Centrale antifurto

AUTOMAZIONE

Placca Cobalto con comando ON-OFF e ricevitore IR per telecomando

CONTROLLO LOCALE

Placca Avorio con Touch Screen

TERMOREGOLAZIONE

Placca Silver con centralina termoregolazione

DIFFUSIONE SONORA

Placca Marrone caffè con amplificatore audio



Indice

16-30
Dispositivi di colore bianco

Dispositivi di comando base	16
Prese di corrente standard Italia e caricatori USB	19
Prese di corrente standard estero	20
Prese TV e prese speciali	21
Connettori RJ audio video e EDP	22
Apparecchi elettronici di comando e regolazione	23
Green Switch	24
Apparecchi di segnalazione acustica	24
Apparecchi di segnalazione ottica	25
Torce e lampade di emergenza	26
Apparecchi per la sicurezza elettrica	27
Rilevatori di gas e falsi polo	27
Gamma antibatterica e placche antirimozione	28
Accessori e LED	30

32-50
MyHOME

Integrazione e controllo	32
Automazione	34
Antifurto - Allarmi tecnici	39
Termoregolazione	43
Gestione energia	44
Diffusione sonora	45
Dispositivi e accessori comuni	47
Offerta hotel	50

DISPOSITIVI DI COMANDO BASE

AM5001
AM5001A

AM5001L
AM5001AL

AM5011

AM5011/32

AM5003
AM5003A

AM5003L
AM5003AL

AM5012

AM5007 -
AM5007C
AM5007D -
AM5007DC

Articolo	INTERRUTTORI
☐ **AM5001**	interruttore 1P 16 AX – 250 Va.c. - illuminabile con led LN4742V230 - LN4742V12
☐ **AM5001A**	interruttore come sopra - con MORSETTI AUTOMATICI
☐ **AM5001L***	interruttore 1P 16 AX – 250 Va.c. - illuminabile con led LN4742V230 - LN4742V12
☐ **AM5001AL***	interruttore come sopra - con MORSETTI AUTOMATICI
☐ **AM5011**	interruttore 2P 16 AX - 250 Va.c.
☐ **AM5011/32**	interruttore 2P 32 A - 250 Va.c.
☐ **AM5007**	interruttore 2P 16 AX - 250 Va.c. a chiave - la chiave è estraibile anche in posizione off - le chiavi sono tra loro differenti
☐ **AM5007C****	interruttore 2P 16 AX - 250 Va.c. a chiave - come sopra - le chiavi sono tra loro uguali

* Dispositivo con retroilluminazione ben visibile anche di giorno e in ambienti illuminati
** Articolo gestito a commessa. Per la disponibilità rivolgersi ai funzionari tecnici commerciali BTicino

Articolo	DEVIATORI
☐ **AM5003**	deviatore 1P 16 AX - 250 Va.c. - illuminabile con led LN4742V230 - LN4742V12
☐ **AM5003A**	deviatore come sopra - con MORSETTI AUTOMATICI
☐ **AM5003L***	deviatore 1P 16 AX - 250 Va.c. - illuminabile con led LN4742V230 - LN4742V12
☐ **AM5003AL***	deviatore come sopra - con MORSETTI AUTOMATICI
☐ **AM5007D**	deviatore 1P 16 AX – 250 Va.c. a chiave - la chiave è estraibile anche in posizione off - le chiavi sono tra loro differenti
☐ **AM5007DC****	deviatore 1P 16 AX - 250 Va.c. a chiave - come sopra - le chiavi sono tra loro uguali

* Dispositivo con retroilluminazione ben visibile anche di giorno e in ambienti illuminati
** Articolo gestito a commessa. Per la disponibilità rivolgersi ai funzionari tecnici commerciali BTicino

	INVERTITORE
☐ **AM5012**	invertitore 16 AX – 250 Va.c.

NOTA: ☐ Dispositivo di colore **bianco** ○ Articolo neutro

AM5005
AM5005A

AM5005/1

AM5005L
AM5005AL

AM5006

AM5008

AM5037

AM5054

AM5055

AM5057R
AM5057V
AM5057A
AM5057B

AM5007P

Articolo	PULSANTI
☐ **AM5005**	pulsante 1P (NO) 10 A – 250 Va.c. - illuminabile con led LN4742V230 - LN4742V12
☐ **AM5005A**	pulsante come sopra - con MORSETTI AUTOMATICI
☐ **AM5005/1**	pulsante 1P (NC) 10 A – 250 Va.c.
☐ **AM5005L***	pulsante 1P (NO) 10 A – 250 Va.c. - illuminabile con led LN4742V230 - LN4742V12
☐ **AM5005AL***	pulsante come sopra - con MORSETTI AUTOMATICI
☐ **AM5006**	pulsante 1P (NO) 10 A – 250 Va.c. a tirante
☐ **AM5008**	pulsante 1P (NO) + targa portanome illuminabile con led LN4742V230T - LN4742V12T
☐ **AM5037**	pulsante doppio 1P (NO) + 1P (NO) 10 A - 250 Va.c. interbloccato
☐ **AM5054**	pulsante 2P (NO) 10 A - 250 Va.c.

* Dispositivo con retroilluminazione ben visibile anche di giorno e in ambienti illuminati

Articolo	PULSANTI
☐ **AM5055**	pulsante doppio 1P (NO) + 1P (NO) 10 A - 250 Va.c.
☐ **AM5057R**	pulsante 1P (NO) 10 A – 250 Va.c.+ portalampada per led LN4742V230T - LN4742V12T - diffusore rosso
☐ **AM5057V**	pulsante 1P (NO) 10 A – 250 Va.c.+ portalampada per led LN4742V230T - LN4742V12T - diffusore verde
☐ **AM5057A**	pulsante 1P (NO) 10 A – 250 Va.c.+ portalampada per led LN4742V230T - LN4742V12T - diffusore arancio
☐ **AM5057B**	pulsante 1P (NO) 10 A – 250 Va.c.+ portalampada per led LN4742V230T - LN4742V12T - diffusore trasparente
☐ **AM5007P****	pulsante 2P (NO) 10 A – 250 Va.c. a chiave - la chiave è estraibile solo in posizione off - le chiavi sono tra loro differenti

** Ogni apparecchio ha il blocco chiave diverso dagli altri. Per avere apparecchi con blocchi chiave uguali, rivolgersi al funzionario tecnico commerciale

NOTA: ☐ Dispositivo di colore **bianco** ○ Articolo neutro

DISPOSITIVI DI COMANDO BASE

AM5921W

AM5052

AM5086

AM5332/230
AM5332/24
AM5332/12

AM5315
AM5315/34

5331/230

AM5305

AM5124

2124N

Articolo		COPRITASTO CON SIMBOLOGIA ILLUMINABILE
☐ AM5921 ...		completare il codice articolo del copritasto con la lettera di riferimento dei simboli
☐ AM5921W		copritasto con cartellino bianco

NOTA: da utilizzare in sostituzione dei copritasto presenti su AM5001, AM5003, AM5005, AM5012

		COMMUTATORI
☐ AM5052		commutatore 1P 16 A – 250 Va.c. a doppio tasto 1-0-2 con interblocco
☐ AM5086		selettore-commutatore rotativo 1 via - 4 posizioni - per comando condizionatori, ventilatori, ecc. - 3 A 250 Va.c.

		POTENZIOMETRO AUDIO
☐ AM5305		potenziometro audio 0-5 W 47 Ohm

		PREDISPOSITORI
☐ AM5124		predispositore a jack con 2 contatti in chiusura - 48 Vd.c. 10 A (per spina 2124N)
○ 2124N		spina/jack per art. AM5124

Articolo		RELÈ MONOSTABILI
☐ AM5332/230		relè monostabile con contatto NO/NC 250 Va.c. - 10 A resistivi - 4 A induttivi - alimentazione bobina 230 Va.c.
☐ AM5332/24		relè come sopra - alimentazione bobina 24 Va.c.
☐ AM5332/12		relè come sopra - alimentazione bobina 12 Va.c.

		RELÈ CICLICI A RITENUTA ELETTRONICA
☐ AM5315		relè ciclico 10 Ax 230 Va.c. 3 fili
☐ AM5315/34		relè ciclico 10 Ax 230 Va.c. 3-4 fili

NOTA: AX = corrente per lampade ad incandescenza e lampade fluorescenti

		RELÈ CICLICI
		Relé ciclici, interruttore - commutatore (contatti 10 A - 250 Va.c.) per scatole di derivazione - comune ad entrambe le serie
○ 5331/230		relé con 2 contatti di lavoro e due camme - ciclo 1ª camma: A-C-C-A - ciclo 2a camma: A-C-A-C - alimentazione della bobina 230 Va.c. 50÷60 Hz

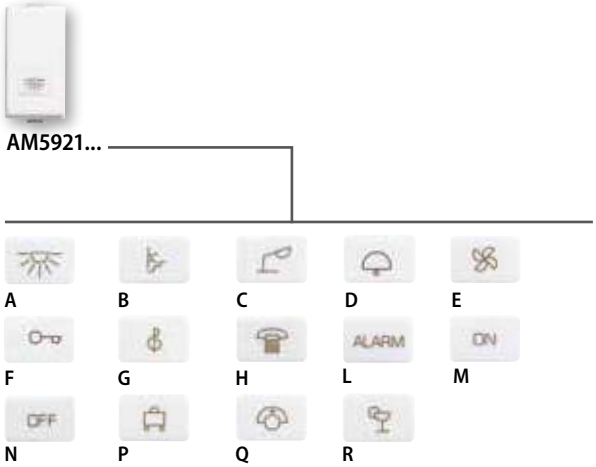

RELÈ CICLICI A RITENUTA ELETTRONICA: collegamenti elettrici

Collegamento a 3 fili:
per art. AM5315 e AM5315/34**

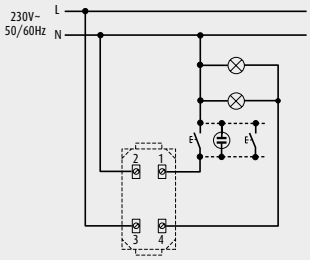

Collegamento a 4 fili:
per art. AM5315/34

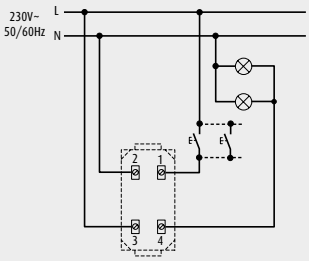

** Lampadina non installabile con art. AM5315/34

NOTA: ☐ Dispositivo di colore **bianco** ○ Articolo neutro

PRESE DI CORRENTE STANDARD ITALIA E CARICATORI USB

AM5113

AM5180

A5180R

A5180A

A5180V

AM5440/3

AM5451/2

AM5100

AM5180/2

AM5180/3

AM5440/16

AM5285C

AM5285C2

Articolo		PRESE STANDARD ITALIA
☐ AM5113		presa 2P+T 10 A 250 Va.c.- interasse 19 mm alveoli schermati Ø 4 mm
☐ AM5180		presa 2P+T 16 A 250 Va.c.- interasse 19 mm e 26 mm alveoli schermati - per spine 2P e 2P+T 10 A e 16 A standard ITALIA
○ A5180R		presa come sopra di colore rosso
○ A5180A*		presa come sopra di colore arancione
○ A5180V*		presa come sopra di colore verde
☐ AM5100		presa di sicurezza 2P+T 10 A 250 Va.c. irreversibile per spina art. 2200NA o 2200NN

* Articolo gestito a commessa. Per la disponibilità rivolgersi ai funzionari tecnici commerciali BTicino

		PRESE DUPLEX E TRIPLEX STANDARD ITALIA
☐ AM5180/2		presa duplex - 2 prese in parallelo 2P+T 16 A 250 Va.c. - interasse 19 mm e 26 mm - 2P aggiuntivi (fase-neutro) disponibili per derivazioni - per spine 2P e 2P+T 10 A e 16 A standard ITALIA
☐ AM5180/3		presa triplex - 3 prese in parallelo 2P+T 16 A 250 Va.c. - interasse 19 mm e 26 mm - 2P aggiuntivi (fase-neutro) disponibili per derivazioni - per spine 2P e 2P+T 10 A e 16 A standard ITALIA

SCHEMA DI COLLEGAMENTO PRESE DUPLEX E TRIPLEX

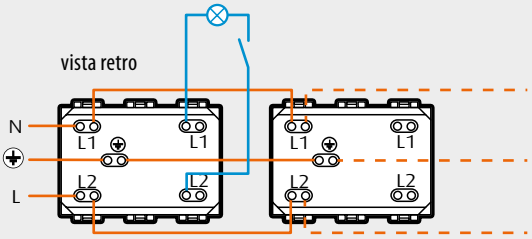

Legenda
- morsetti ausiliari per piccole derivazioni
- derivazione per linea passante

Articolo		PRESE STANDARD TEDESCO E ITALIA
☐ AM5440/3		presa 2P+T 16 A 250 Va.c. con contatti laterali e centrale di terra per spine standard tedesco e spine 10 A con spinotti allineati - tipo P30 - interasse 19 mm - alveoli schermati
○ A5440/3R		presa come sopra di colore rosso
☐ AM5440/16		presa 2P+T 16 A 250 Va.c. - interasse 19 mm e 26 mm in configurazione bipasso - alveoli protetti; contatti laterali di terra per spine standard tedesco; adatta per: spine standard Italia 2P e 2P+T 10 A e 16 A, spine standard tedesco 2P+T16 A
○ A5440/16R		presa come sopra di colore rosso
○ A5440X16A*		presa come sopra di colore arancione
○ A5440X16V*		presa come sopra di colore verde

* Articolo gestito a commessa. Per la disponibilità rivolgersi ai funzionari tecnici commerciali BTicino

		PRESE DUPLEX STANDARD TEDESCO E ITALIA
☐ AM5451/2		presa standard tedesco bipasso duplex - 2 prese in parallelo 2P+T 16 A 250 Va.c. - interasse 19 e 26 mm con condotti laterali di terra per spine standard tedesco e spine 2P e 2P+T 10 e 16 A standard Italia - 2P aggiuntivi (fase-neutro) disponibili per derivazioni
○ A5451/2R		presa come sopra di colore rosso

		CARICATORI USB
☐ AM5285C		presa USB con tensione 5 Vd.c. per ricaricare dispositivi elettronici fino a 750 mA quali cellulari, smartphones, tablets e similari - alimentazione 230 Va.c.
☐ AM5285C2		presa USB con tensione 5 Vd.c. per ricarica rapida di un singolo dispositivo elettronico (cellulare, smartphone, tablet e similari) fino a 1.550 mA o ricarica contemporanea di due dispositivi fino a 750 mA - alimentazione 230 Va.c.

NOTA: ☐ Dispositivo di colore **bianco** ○ Articolo neutro

PRESE DI CORRENTE STANDARD ESTERO

AM5440/2

AM5430A

AM5025D

AM5025

AM5115S

AM5446/2

AM5025T

AM5115D

Articolo		PRESE STANDARD TEDESCO
☐ **AM5440/2**		presa 2P+T 16 A 250 Va.c. con contatti laterali di terra - alveoli schermati
☐ **A5440/2NR**		presa come sopra di colore rosso
☐ **A5440X2A***		presa come sopra di colore arancione
☐ **A5440X2V***		presa come sopra di colore verde

* Articolo gestito a commessa. Per la disponibilità rivolgersi ai funzionari tecnici commerciali BTicino

		PRESE STANDARD FRANCESE
☐ **AM5430A**		presa 2P+T 16 A 250 Va.c. alveoli schermati - morsetti automatici
☐ **AM5446/2**		presa 2P 10/16 A 250 Va.c. alveoli schermati

		PRESE STANDARD BRITANNICO
☐ **AM5150**		presa 2P + T 13 A (conforme a BS1363)

		PRESE STANDARD EUROAMERICANO
☐ **AM5025**		presa 2P 16 A 127/250 Va.c. - alveoli schermati
☐ **AM5025T**		presa 2P + T 16 A 127/250 Va.c. - alveoli schermati
☐ **AM5025D**		presa 2P + T 16 A 127/250 Va.c. duplex - alveoli schermati

Articolo		PRESE STANDARD AMERICANO
☐ **AM5115S**		presa 2P 15 A 127/250 Va.c. - irreversibile
☐ **AM5115T**		presa 2P + T 16 A 127/250 Va.c. irreversibile - alveoli schermati
☐ **AM5115D**		presa 2P + T 15 A 127/250 Va.c. irreversibile - alveoli schermati

NOTA: ☐ Dispositivo di colore **bianco** ○ Articolo neutro

PRESE TV E PRESE SPECIALI

AM5173D

AM5173P
AM5173PT

AM5173DC

AM5173DF

75RTN

AM5173SAT

AM5175D

AM5020

AM5120

AM5189

AM5190

Articolo		PRESE TV
☐ AM5173D		presa coassiale diretta (derivata) per impianti di antenna monoutenza anche telealimentati e centralizzati ed impianti via satellite monoutente e centralizzati con passaggio di corrente e di segnale per la selezione dei canali - morsetti di collegamento schermati con viti imperdibili - Ø 9,5 mm - connettore maschio - 1 modulo
☐ AM5173P		presa coassiale passante - come sopra esclusa monoutenza
☐ AM5173PT		presa terminata - coassiale passante - come sopra esclusa monoutenza - adattatore di impedenza 75 Ω incorporato
☐ AM5173DC		presa coassiale diretta (derivata) demiscelata - connettore maschio Ø 9,5 mm per impianti di antenna TV VHF/VHF monoutenza o centralizzati in derivazione non telealimentati o via satellite centralizzati
☐ AM5173SAT		presa coassiale diretta (derivata) demiscelata per impianti di antenna TV monoutenza anche telealimentati e centralizzati in derivazione, impianti via satellite monoutente e centralizzati in derivazione con passaggio di corrente e di segnale per la selezione dei canali, ed impianti radio - connettore TV maschio Ø 9,5 mm - connettore SAT tipo F e radio femmina Ø 9,5 mm
☐ AM5175D		presa coassiale diretta (derivata) demiscelata per impianti di antenna TV monoutenza anche telealimentati e centralizzati in derivazione, impianti via satellite monoutente e centralizzati in derivazione con passaggio di corrente e di segnale per la selezione dei canali - connettore TV maschio Ø 9,5 mm - connettore SAT tipo F

Articolo		PRESA TV TIPO F
☐ AM5173DF		connettore coassiale TV tipo F - impedenza 75 Ω - aggancio a vite
		RESISTENZA TERMINALE
○ 75RTN		resistenza terminale per chiusura linee di impedenza 75 Ω in impianti di antenna collettivi con collegamento in cascata
		CONNETTORI SPECIALI
☐ AM5020		presa speciale polarizzata 2P irreversibile max 24 Vd.c. - per spina 2020
☐ AM5120		presa 2P mignon - alveoli Ø mm 3 - interasse 13 m - per circuiti ausiliari e similari 6 A 24 V SELV - connessione a morsetto
☐ AM5189		connettore DIN a 2 poli - connessione a saldare HI-FI punto-linea
☐ AM5190		connettore pentapolare normalizzato DIN per HI-FI e similari - connessione a saldare

NOTA: ☐ Dispositivo di colore **bianco** ○ Articolo neutro

CONNETTORI RJ
AUDIO VIDEO E EDP

AM5958/11N

AM5982

AM5979C5E
AM5979C6

AM5979C6S

AM5951ST

AM5951SC

AM5951LC

AM5962C6S

AM5962C6
AM5962C5E

AM5974AT5
AM5974AT6

Articolo		CONNETTORI RJ11			
		Tipo di connettore	N° coppie	Per spina art.	Tipo di connessione
☐ AM5958/11N		RJ11	2	2841/2	K10
☐ AM5982		RJ11	2	2841/2	A morsetto
		CONNETTORI RJ45			
		Tipo di connettore	Categoria	Tipo	Tipo di connessione
☐ AM5979C5E		RJ45	5E	UTP	Toolless IDC
☐ AM5979C6		RJ45	6	UTP	Toolless IDC
☐ AM5979C6S		RJ45	6	schermato	Toolless IDC
☐ AM5979C6A		RJ45	6A	schermato	Toolless IDC
☐ AM5962C5E		RJ45	5E	UTP	110 IDC
☐ AM5962C6		RJ45	6	UTP	110 IDC
☐ AM5962C6S		RJ45	6	schermato	110 IDC
☐ AM5974AT5		RJ45	5E	UTP	110 IDC
☐ AM5974AT6		RJ45	6	UTP	110 IDC

Articolo		BUSSOLE PER FIBRA OTTICA
		Bussole di accoppiamento duplex modulari per cavo fibra ottica per la postazione di lavoro tipo ST e SC
		Tipo di connessione
☐ AM5951ST		ST duplex
☐ AM5951SC		SC duplex
		Bussole di accoppiamento duplex modulari per cavo in fibra ottica per la postazione di lavoro tipo LC
		Tipo di connessione
☐ AM5951LC		LC duplex

NOTA: tutte le bussole per fibra ottica sono gestite a commessa

		CONNETTORI AUDIO VIDEO
☐ AM4269R		doppio connettore tipo RCA - con collari colore rosso e giallo - terminazione a saldare
☐ AM4280		connettore - jack 3.5
☐ AM4281		connettore - RCA x 2
☐ AM4282		connettore - HD15
☐ AM4283		connettore RCA x 3
☐ AM4284		connettore HDMI
		CONNETTORE USB
☐ AM4285		connettore USB

NOTA: ☐ Dispositivo di colore **bianco** ○ Articolo neutro

APPARECCHI ELETTRONICI DI COMANDO E REGOLAZIONE

AM5702

AM5706

AM5751

AM5713

AM5752

AM5711
AM5712

AM5155

AM5721

N4450

Articolo		DIMMER
☐ AM5702		dimmer a manopola con deviatore incorporato - con fusibile incorporato
☐ AM5706		dimmer a manopola
☐ AM5709		dimmer a pulsante multi carico (resistivo, induttivo, capacitivo 200/400 W con protezione elettronica - 2 moduli
☐ AM5710		dimmer a pulsante uscita 0 - 10 V con protezione elettronica 300/600 VA - 2 moduli

NOTA: art. AM5702 e art. AM5706 non installabili nelle scatole tonde

		DIMMER UNIVERSALE - A PULSANTE
☐ AM5713		dimmer universale - (resistivo - induttivo, capacitivo, fluorescenti compatte e LED dimmerabili) - 150/200/400 W con protezione elettronica - 2 moduli

		INTERRUTTORI AD INFRAROSSI PASSIVI
☐ AM5751		interruttore con sensore di movimento a raggi infrarossi passivi - circuito crepuscolare a soglia variabile con possibilità di esclusione - circuito di temporizzazione per ritardo spegnimento regolabile da 30 secondi a 10 minuti - uscita a relè per carichi resistivi e induttivi con assorbimento 2 A max. - alimentazione 230 Va.c.
☐ AM5752		interruttore con sensore di movimento a raggi infrarossi passivi - circuito crepuscolare a soglia variabile con possibilità di esclusione - circuito di temporizzazione per ritardo spegnimento regolabile da 30 secondi da 10 minuti attivabile anche da pulsanti esterni - uscita a relè 6A resisitivi/2 A induttivi - con selettore 0- A - I - alimentazione 230 Va.c. - 2 moduli

Articolo		TERMOSTATO E CRONOTERMOSTATO
☐ AM5711		termostato ambiente elettronico - uscita a relè con 1 contatto in commutazione 2 A 250 Va.c. - alimentazione 230 Va.c.
☐ AM5712		termostato ambiente elettronico con commutatore "estate/inverno" incorporato - uscita a relè con contatto C-NO 2 A 250 Va.c. - alimentazione 230 Va.c.
☐ AM5721		cronotermostato giornaliero/ settimanale per riscaldamento e condizionamento. Display retroilluminato - alimentazione a batterie: 2x 1,5V - teleattivabile attraverso controllo remoto - possibilità di collegamento di una sonda esterna tipo R (25°C) = 10k - uscita: contatto in scambio 5(3) A
☐ N4450		cronotermostato da parete elettronico giornaliero/ settimanale - alimentazione a batterie tipo stilo 2x1,5 V - possibilità collegamento sonda esterna di temperatura - contatto di uscita in scambio 1 A cosφ 0,5 - apparecchio da parete non modulare

		TEMPORIZZATORE
☐ AM5155		temporizzatore elettronico luce scale - regolazione 1÷12 minuti e comando a distanza con pulsanti - alimentazione 230 Va.c. - contatto in uscita 10AX* 250 Va.c.

* AX: corrente per lampade ad incandescenza e fluorescenti

		ACCESSORI
○ F462		attuatore telefonico GSM - 4 moduli DIN
○ 3457		sonda esterna per AM5721

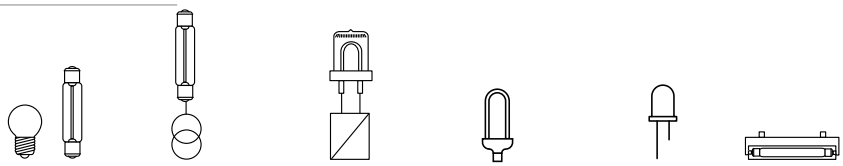

Carichi gestiti

Articolo	Alimentaz. Tipologia	Alimentaz. range	Alimentaz. standard	Incandescenza e alogene	Alogene con trasformatore ferromagnetico	Alogene con ballast elettronico	Fluoresenti compatte dimmerabili	Lampade a LED dimmerabili	Fluorescenti con ballast 0 ÷ 10 V
AM5702 A5702	Resistivo	230 Va.c. 50 Hz	230 Va.c.	60 - 500 W					
AM5706	Resistivo	230 Va.c. 50 Hz	230 Va.c.	100 ÷ 500 W					
AM5709	Multi Carico	100 ÷ 240 Va.c. 50 ÷ 60 Hz	240 Va.c.	20 - 400 W	20 - 400 VA	20 - 400 VA			
AM5710	0 - 10V	100 ÷ 240 Va.c. 50 ÷ 60 Hz	240 Va.c.						20 - 600 VA
AM5713	Universale	100 ÷ 240 Va.c. 50 ÷ 60 Hz	240 Va.c.	3 - 400 W	3 ÷ 400 VA	3 ÷ 400 VA	3 ÷ 150 VA	3 ÷ 150 VA	

NOTA: ☐ Dispositivo di colore **bianco** ○ Articolo neutro

GREEN SWITCH

AM5433

AM5434

APPARECCHI DI SEGNALAZIONE ACUSTICA

AM5031
AM5041

AM5045
AM5048
AM5045EL

AM5755/12

Articolo	GREEN SWITCH
☐ AM5433	Green Switch: interruttore con sensore di presenza mediante la combinazione di raggi infrarossi passivi e ultrasuoni e sensore di luminosità. Accensione manuale della luce tramite pulsante frontale e spegnimento automatico in funzione del livello di luminosità e della presenza. Temporizzazione per ritardo spegnimento e soglia del sensore di luminosità impostabili tramite telecomando mono/bidirezionale (BMSO4003 e BMSO4001) Alimentazione 230 Va.c. - uscita a relè da 2,1 a 8,5 A max - 2 moduli
☐ AM5434	Green Switch: interruttore con sensore di presenza a raggi infrarossi passivi e sensore di luminosità. Accensione manuale della luce tramite pulsante frontale e spegnimento automatico in funzione del livello di luminosità e della presenza. Temporizzazione per ritardo di spegnimento e soglia del sensore di luminosità impostabili tramite potenziometro e telecomando mono/bidirezionale (BMSO4003 e BMSO4001). Alimentazione 230 Va.c. e uscita relè 1,7 A max - 2 moduli.

NOTA: per maggiori informazioni sui telecomandi BMSO4003 e BMSO4001 fare riferimento al Catalogo Lighting Management

Articolo	SUONERIE IN BRONZO
☐ AM5031	suoneria in bronzo 12 Va.c. - 5 VA - 80 dB
☐ AM5041	suoneria in bronzo 230 Va.c. - 12 VA - 80 dB
	RONZATORI
☐ AM5045	ronzatore 12 Va.c. - 5 VA - 80 dB
☐ AM5048	ronzatore 230 Va.c. - 12 VA - 80 dB
	SUONERIA E RONZATORE ELETTRONICI
☐ AM5755/12	suoneria elettronica - 3 suoni diversi - con regolazione di volume frontale - alimentazione 12 Va.c. - d.c. - 2 moduli
☐ AM5045EL	ronzatore elettronico 12 Va.c. - 0,9 VA, 12 Vd.c. - 0,5 W - 70 dB

GREEN SWITCH - CARATTERISTICHE

	AM5433	AM5434
	100 - 240 V~	
	50/60Hz	
	2 x 2,5 mm²	
	-5°C / +45°C	
	300 lux	
	15 minuti	
lampade incandescenza e alogene	2000 W - 230 V~ - 8,5 A	40÷400 W 0,2÷1,7 A - 230 V~
lampade alogene con trasformatore	1000 VA - 230 V~ - 4,3 A	40÷400 VA 0,2÷1,7 A - 230 V~
lampade fluorescenti	10 x (2x36 W)- 230 V~ - 4,3 A	
lampade fluorescenti compatte	500 VA - 230 V~ - 2,1 A	
lampade fluorescenti con trasformatore	1000 VA - 230 V~ - 4,3 A	
lampade a LED	500 VA - 230 V~ - 2,1 A	

NOTA: ☐ Dispositivo di colore **bianco** ○ Articolo neutro

APPARECCHI DI SEGNALAZIONE OTTICA

AM5062B

AM5064V

AM5060A

AM5060R

AM5060B

AM5060V

A5386/12B
A5386/12R
A5386/12V

A5386/24B A5386/230B
A5386/24R A5386/230R
A5386/24V A5386/230V

A5630/230
A5630V12V24

A5631/230
A5631V12V24

A5625/230
A5625V12V24

Articolo		PORTALAMPADA
☐ AM5062B		doppio portalampada con 2 diffusori: 1 arancio + 1 trasparente - illuminabile con led LN4742V230T - LN4742V12T
☐ AM5064V		doppio portalampada con 2 diffusori: 1 rosso + 1 verde - illuminabile con led LN4742V230T - LN4742V12T
☐ AM5060A		portalampada con diffusore arancio - illuminabile con led LN4742V230T - LN4742V12T
☐ AM5060R		portalampada con diffusore rosso - illuminabile con led LN4742V230T - LN4742V12T
☐ AM5060B		portalampada con diffusore trasparente - illuminabile con led LN4742V230T - LN4742V12T
☐ AM5060V		portalampada con diffusore verde - illuminabile con led LN4742V230T - LN4742V12T

Articolo		SPECULE PER SEGNALAZIONI FUORI PORTA
○ A5386/12B ○ A5386/12R ○ A5386/12V		alimentazione 12 V - colori rosso, verde, bianco lampada led a corredo - 0,6W
○ A5386/24B ○ A5386/24R ○ A5386/24V		alimentazione 24 V - colori rosso, verde, bianco lampada led a corredo - 0,6W
○ A5386/230B ○ A5386/230R ○ A5386/230V		alimentazione 230 V - colori rosso, verde, bianco lampada led a corredo - 0,6 W

NOTA: si raccomanda per tutti i modelli, l'installazione tra 160 e 205 cm di altezza dal suolo. Ad installazione ultimata, il dispositivo sporge 52 mm rispetto alla parete

		LAMPADA SEGNAPASSO
○ A5630V12V24		lampada segnapasso con led a luce bianca - 12 - 24 Va.c. - inter. on-off
○ A5630/230		lampada segnapasso con led a luce bianca - 230 Va.c. - inter. on-off
○ A5631V12V24		lampada segnapasso con led a luce bianca - 12 - 24 Va.c.
○ A5631/230		lampada segnapasso con led a luce bianca - 230 Va.c.

		LAMPADA DI SEGNALAZIONE
○ A5625V12V24		lampada di segnalazione con led a luce bianca ad alta efficienza luminosa - 12 - 24 Va.c.
○ A5625/230		lampada di segnalazione con led a luce bianca ad alta efficienza luminosa - 230 Va.c.

NOTA: ☐ Dispositivo di colore **bianco** ○ Articolo neutro

TORCE E LAMPADE DI EMERGENZA

A5779

L4380/B

L4784/1
L4784/3



L4786/1
L4786/3

A5774/1
A5774/3

A5776/1
A5776/3

Articolo		TORCIA RICARICABILE
○ A5779		torcia autonoma estraibile con dispositivo automatico di accensione - completa di base di ricarica - led a luce bianca ad alta efficienza luminosa - batterie intercambiabili al NI-MH - senza effetto "memoria" - autonomia 2 ore - basso consumo in stand-by 0,4 W - alimentazione 230 Va.c. - 2 moduli
○ L4380/B		batteria di ricambio per torcia ricaricabile
		LAMPADE DI EMERGENZA
○ A5774/1		lampada di emergenza con intervento automatico in caso di mancanza tensione - led di segnalazione di presenza tensione - pulsante locale di disabilitazione - possibilità di esclusione remota tramite interruttore - batteria ricaricabile sostituibile al nichel-cadmio - autonomia 1 ora - alimentazione 230 Va.c. - potenza lampada 1 W - 4 moduli
○ A5774/3		lampada di emergenza come sopra - autonomia 3 ore
○ A5776/1	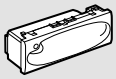	lampada di emergenza come sopra - autonomia 1 ora potenza lampada 1,3 W - 6 moduli
○ A5776/3	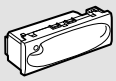	lampada di emergenza come sopra - autonomia 3 ore

Articolo		BATTERIE PER LAMPADE DI EMERGENZA
○ L4784/1		batteria di ricambio per lampada art. A5774/1
○ L4784/3		batteria di ricambio per lampada art. A5774/3
○ L4786/1		batteria di ricambio per lampada art. A5776/1
○ L4786/3		batteria di ricambio per lampada art. A5776/3

NOTA: ☐ Dispositivo di colore **bianco** ○ Articolo neutro

APPARECCHI PER LA SICUREZZA ELETTRICA

AM5206S
AM5210S
AM5216S

AM5246S
AM5250S
AM5256S

AM5114

AM5088

AM5471

Articolo		INTERRUTTORI AUTOMATICI MAGNETOTERMICI			
		Tipo	In	Vn	Potere d'interruzione
☐ AM5206S		bipolare	6 A	230 Va.c.	1500 A - 230 Va.c.
☐ AM5210S		bipolare	10 A	230 Va.c.	3000 A - 230 Va.c.
☐ AM5216S		bipolare	16 A	230 Va.c.	3000 A - 230 Va.c.

		INTERRUTTORI AUTOMATICI MAGNETOTERMICI DIFFERENZIALI			
		In	Vn	Potere d'interruzione	IΔn
☐ AM5246S		6A	230 Va.c.	1500 A - 230 Va.c.	10 mA
☐ AM5250S		10A	230 Va.c.	3000 A - 230 Va.c.	10 mA
☐ AM5256S		16A	230 Va.c.	3000 A - 230 Va.c.	10 mA

		PRESE INTERBLOCCATE		
		Presa 2 P+T ad alveoli schermati - grado di protezione 2.1 - interbloccata con interruttore automatico magnetotermico 1P + N - 2 moduli		
		In	Vn	Potere d'interruzione
☐ AM5114		10A	230 Va.c.	3000 A – 230 Va.c.
☐ AM5130		16A	230 Va.c.	3000 A – 230 Va.c.

		PORTAFUSIBILI
☐ AM5088		portafusibile per fusibili 5x20 e 6,3x32 - max 10 A 250 Va.c.
☐ AM5089		portafusibile per fusibile da 16 A

		LIMITATORE DI SOVRATENSIONE
☐ AM5471		limitatore di sovratensione 1P da abbinare alla presa di alimentazione delle utenze - corrente nominale di scarica In=1k A - corrente massima Imax=2k A - tensione max di protezione Up=1kV - tensione nominale Un=110-230 Va.c. - tensione max permanente Uc=250 Va.c. - monouso

RIVELATORI DI GAS E FALSI POLO

AM5731/12

AM5732/12

AM5730

AM5734

L4525/12NO

AM5000

AM5009

Articolo		RILEVATORI DI GAS
☐ AM5731/12		rivelatore di gas METANO con segnalazione ottica ed acustica 85 dB di allarme - autodiagnosi interna -predisposto per il comando di ripetitori di segnale - alimentazione 12 Va.c./d.c. - 2 moduli
☐ AM5732/12		rivelatore come sopra di gas GPL
		RIPETITORE DI SEGNALE
☐ AM5730		ripetitore di segnale per rivelatori di gas - segnalazione ottico/acustica - uscita a relè con 1 contatto in commutazione 6 A resistivi 2 A induttivi - 2 moduli
		TRASFORMATORI
☐ AM5734*		trasformatore di sicurezza - ingresso 230 Va.c. - 50/60 Hz - uscita 12 Va.c. - potenza 4 VA - 2 moduli
○ F91/12E*		trasformatore di sicurezza DIN - ingresso 230 Va.c. - 50/60 Hz - uscita 12 Va.c. - potenza 6 VA - contenitore per guida DIN 3 moduli

* Il corretto funzionamento è garantito solo utilizzando i trasformatori presenti in questa pagina

		ELETTROVALVOLA
○ L4525/12NO		elettrovalvola gas normalmente aperta - riarmo manuale - alimentazione 12 V 50 Hz - potenza assorbita 3 VA - assorbimento a riposo nullo - presione max 500mbar - grado di protezione IP 65 - temperatura di funzionamento -15 +60 °C - attacchi filettati 3/4 " e riduzione in dotazione 1/2 "
		FALSI POLI
☐ AM5000		falso polo
☐ AM5009		falso polo con uscita semplice Ø 9,5 mm

NOTA: ☐ Dispositivo di colore **bianco** ○ Articolo neutro

GAMMA ANTIBATTERICA E PLACCHE ANTIRIMOZIONE

L'effetto antimicrobico della specifica gamma di apparecchi e placche MÀTIX deriva dalla formulazione dei materiali basata su ioni d'argento (Ag+).
Questa tecnologia garantisce la non proliferazione di batteri, virus e funghi senza creare alcuna immunizzazione o effetto resistenza (distruzione fisica e non chimica).
L'efficacia dei prodotti antimicrobici BTicino è stata verificata presso laboratori specializzati. Comunque si raccomanda di procedere con la normale pulizia degli apparecchi in modo da garantirne la perfetta igiene. I dispositivi antibatterici MÀTIX trovano ideale impiego negli ambienti medicalizzati (ospedali, case di cura, ambulatori medici, ambulatori diagnostici e similari) in strutture pubbliche (residenze per anziani, asili, servizi igienici ecc.) o luoghi di ristorazione (mense,bar)

AM5001AB
AM5005AAB

AM5011AB

AM5006AB

AM5037AB

AM5180AB

AM5440V2AB

AM5440V16AB

AM5173DAB

Articolo		APPARECCHI DI COMANDO ANTIBATTERICI
☐ AM5001AB		interruttore 1P 16 AX – 250 Va.c. - illuminabile con led LN4742V230 - LN4742V12 sostituendo il copritasto originale (opaco) con uno dei copritasti illuminabili
☐ AM5001AAB		interruttore come sopra - con MORSETTI AUTOMATICI
☐ AM5011AB		interruttore 2P 16 AX – 250 Va.c.
☐ AM5003AB		deviatore 1P 16 AX – 250 Va.c. - illuminabile con led LN4742V230 - LN4742V12 sostituendo il copritasto originale (opaco) con uno dei copritasti illuminabili
☐ AM5003AAB		deviatore come sopra - con MORSETTI AUTOMATICI
☐ AM5012AB		invertitore 16 AX – 250 Va.c.
☐ AM5005AB		pulsante 1P (NO) 10 A – 250 Va.c. - illuminabile con led LN4742V230 - LN4742V12 sostituendo il copritasto originale (opaco) con uno dei copritasti illuminabili
☐ AM5005AAB		pulsante come sopra - con MORSETTI AUTOMATICI
☐ AM5006AB	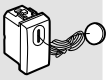	pulsante 1P (NO) 10 A – 250 Va.c. a tirante
☐ AM5037AB		pulsante doppio 1P (NO) + 1P (NO) 10 A - 250 Va.c. interbloccato
		COPRITASTO ILLUMINABILE ANTIBATTERICO
☐ AM5921LAB		copritasto neutro illuminabile
☐ AM5921AAB		copritasto illuminabile con simbolo "lampada"
☐ AM5921DAB		copritasto illuminabile con simbolo "campanello"
☐ AM5921FAB		copritasto illuminabile con simbolo "chiave"

Articolo		PRESE DI CORRENTE STANDARD ITALIA ANTIBATTERICHE
☐ AM5180AB		presa 2P+T 16 A 250 Va.c.- interasse 19 mm e 26 mm alveoli schermati - per spine 2P e 2P+T 10 A e 16 A standard ITALIA
☐ A5180RAB		presa come sopra di colore rosso
		PRESE DI CORRENTE TEDESCO/ITALIA ANTIBATTERICHE
☐ AM5440V2AB		presa 2P+T 16 A 250 Va.c. con contatti laterali di terra - alveoli schermati
☐ AM5440V16AB		presa 2P+T 16 A 250 Va.c. - interasse 19 mm e 26 mm in configurazione bipasso - alveoli protetti; contatti laterali di terra per spine standard tedesco; adatta per: spine standard Italia 2P e 2P+T 10 A e 16 A, spine standard tedesco 2P+T16 A
☐ A5440V16RAB		presa come sopra di colore rosso
		PRESA PER RASOIO ANTIBATTERICA
☐ AM5460AB		presa per rasoio con trasformatore di isolamento - tensione di ingresso 230 Va.c. 50/60 Hz - tensione di uscita 115/230 Va.c. 20 VA
		PRESA TV ANTIBATTERICA
☐ AM5173DAB		presa coassiale diretta (derivata) per impianti di antenna monoutenza anche telealimentati e centralizzati ed impianti via satellite monoutente e centralizzati con passaggio di corrente e di segnale per la selezione dei canali - morsetti di collegamento schermati con viti imperdibili - Ø 9,5 mm - connettore maschio - 1 modulo

NOTA: ☐ Dispositivo di colore **bianco** ○ Articolo neutro

GAMMA ANTIBATTERICA E PLACCHE ANTIRIMOZIONE

AM5958/11NAB

AM5979C6AB

AM5060RAB

AM5702AB


AM4803BAB

AM4803WAR

Articolo	CONNETTORE RJ11 ANTIBATTERICO			
	Tipo di connettore	N° coppie	Per spina art.	Tipo di connessione
☐ AM5958/11NAB	RJ11	2	2841/2	K10
	CONNETTORI RJ45 ANTIBATTERICI			
	Tipo di connettore	Categoria	Tipo	Tipo di connessione
☐ AM5979C6AB	RJ45	6	UTP	Toolless IDC
☐ AM5979C6AAB	RJ45	6	schermato	Toolless IDC
	PORTALAMPADA ANTIBATTERICO			
☐ AM5060RAB	portalampada con diffusore rosso - illuminabile con led LN4742V230T - LN4742V12T			
	DIMMER ANTIBATTERICO			
☐ AM5702AB	dimmer a manopola con deviatore incorporato - con fusibile incorporato - tipo resistivo 60 - 500 W			
	FALSO POLO ANTIBATTERICO			
☐ AM5000AB	falso polo			

Articolo	PLACCHE IN TECNOPOLIMERO ANTIBATTERICHE
☐ AM4802BAB	placca 2 moduli - colore bianco
☐ AM4803BAB	placca 3 moduli - colore bianco
☐ AM4804BAB	placca 4 moduli - colore bianco

NOTA: le placche antibatteriche sono identificabili per il logo posto sul lato destro

	PLACCHE IN ZAMA VERNICIATA ANTIBATTERICHE ANTIRIMOZIONE
☐ AM4803WAR	placca completa di supporto - 3 moduli - colore bianco
☐ AM4804WAR	placca completa di supporto - 4 moduli - colore bianco
☐ AM4803NAR	placca completa di supporto - 3 moduli - colore native
☐ AM4804NAR	placca completa di supporto - 4 moduli - colore native

NOTA: queste placche sono trattate con vernice antibatterica e vengono fornite complete di apposito supporto al quale si fissano mediante 4 viti con taglio tipo TORX. L'insieme consente di realizzare un punto luce antirimozione la cui installazione è consigliata in ambienti non sorvegliati con presenza di pubblico.

PLACCA IN TECNOPOLIMERO ANTIBATTERICA

supporto tradizionale 503SA

placca a 3 moduli con fissaggio a scatto sui normali supporti

logo "ANTIBATTERICO"

PLACCA IN ZAMA ANTIRIMOZIONE ANTIBATTERICA

specifico supporto fornito a corredo della placca

placca in ZAMA VERNICIATA

logo "ANTIBATTERICO"

viti con testa tipo TORX

NOTA: ☐ Dispositivo di colore **bianco** ○ Articolo neutro

ACCESSORI E LED

503CG

503EC-504EC-506EC

box extension

LN4742V12T

LN4742V230

Articolo		ACCESSORI VARI
○ 503CG		coperchio protettivo per scatola da incasso art. 503E - utilizzabile durante i lavori murali di finitura
○ 503EV		separatore interno in resina - per scatole art. 503E - per separazione dei circuiti dati e potenza
○ 503EC		coperchio di finitura per scatola da incasso art. 503E - per la chiusura qualora venga utilizzata come scatola di derivazione - tinteggiabile
○ 504EC	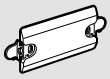	coperchio come sopra per scatole art. 504E
○ 506EC		coperchio come sopra per scatole art. 506E
○ 503DE		separatore interno in resina - per scatole art. 504E
○ 503ED		accoppiatore orizzontale e verticale per scatola art. 503E (non utilizzabile in caso di impiego della box estension)
○ 500/02		coppia di viti lunghe 30 mm per fissaggio supporti su scatole incassate sotto filo intonaco

Articolo	BOX EXTENSION
○ 503ESE	adattatore per aumentare la profondità della scatola da incasso 503E
○ 504ESE	adattatore per aumentare la profondità della scatola da incasso 504E
○ 506LSE	adattatore per aumentare la profondità della scatola da incasso 506L
○ 506ESE	adattatore per aumentare la profondità della scatola da incasso 506E

Questi adattatori si possono usare in fase di installazione della scatola. Facilitano il cablaggio in caso di molti cavi o apparecchi particolarmente profondi.

	LED PER RETROILLUMINAZIONI
○ LN4742V230	led per comandi - 230 Va.c. - ambra
○ LN4742V230V	come sopra - verde
○ LN4742V12	led per comandi - 12V/24 Va.c. - ambra
○ LN4742V12V	come sopra - verde
○ LN4742V230T 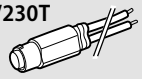	led per spie di segnalazione - 230 Va.c. - bianco
○ LN4742V12T 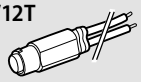	led per spie di segnalazione - 12V/24 Va.c. - bianco

	GUAINE DI PROTEZIONE
○ 503SAP	guaina di protezione per supporto a 3 moduli 503SA

NOTA: ☐ Dispositivo di colore **bianco** ○ Articolo neutro

MÀTIX MyHOME

I vantaggi dell'offerta

Grazie alla tecnologia di MyHOME, è possibile progettare impianti elettrici con nuove e più evolute prestazioni in termini di comfort, sicurezza, risparmio energetico, comunicazione audio/video e controllo locale a distanza.
MÀTIX MyHOME si basa sull'utilizzo di un'unica tecnologia impiantistica, il Bus digitale, applicabile in qualsiasi contesto residenziale. L'impianto è espandibile in ogni momento ed è possibile l'integrazione con sistemi e dispositivi con differenti protocolli di comunicazione.

- Automazione
- Antifurto
- Termoregolazione
- Diffusione sonora
- Visualizzazione consumi e controllo carichi
- Controllo locale

MyHOME - BUS SCS
Integrazione e controllo

F422

AM5890

MH4893

F422

F429

Articolo		TOUCH SCREEN
○ AM5890 Open webnet		Touch Screen 3,5" a colori per la gestione delle seguenti funzioni: Automazione, Illuminazione, Antifurto, Termoregolazione, Diffusione Sonora, Scenari, Gestione carichi e Visualizzazione consumi. Connettore USB frontale per configurazione. Dispositivo predisposto per programmazione con linguaggio prototocollo Open Web Net. Sostituisce art. AM5864.
		ADATTATORE PER TOUCH SCREEN IP
○ 3496		accessorio da utilizzare con Touch Screen - permette la riproduzione di contenuti audio presenti su PC, server o contenuti audio su IP (es. radio) sfruttando i diffusori presenti nell'impianto di Diffusione Sonora - installazione sul retro dei Touch Screen
		MYHOME_SCREEN 10
☐ MH4893 ■ MH4892 Open webnet		Touch Screen con schermo LCD 16:9 da 10" e nuova Interfaccia Grafica: - gestione funzioni MyHome e Videocitofonia - navigazione per Stanze - gestione contenuti multimediali via USB, SD, Card, rete LAN o su IP - gestione di profili personalizzati - possibilità di personalizzazione immagini di sfondo Installazione a parete con scatola da incasso 506E. Versione Bianca e versione Nera. Non necessita di cornice aggiuntiva

Open webnet : dispositivi con protocollo di comunicazione Open Web Net per sviluppo applicazioni di integrazione

Articolo		VIDEO TOUCH SCREEN
○ H4687		Panel PC da incasso con display Touch Screen 15" per il controllo dell'impianto MyHOME tramite software MHVisual
		SOFTWARE MHVISUAL
○ MHVISUAL		Software di supervisione delle funzioni di Illuminazione, Automazione, Antifurto, Termoregolazione, Diffusione sonora, Scenari, Gestione energia e Videocontrollo
		INTERFACCIA SCS-SCS
○ F422		interfaccia fra impianti basati su BUS SCS dedicati a funzioni diverse fra loro - 2 moduli DIN ribassati
		INTERFACCIA PER SISTEMI DIVERSI
○ F426		interfaccia SCS/EIB - per comandare impianti EIB da impianti MY HOME - 2 moduli DIN
		INTERFACCIA SCS/DALI
○ F429		dimmer DALI, 8 uscite indipendenti di carico massimo 16 ballast a 230 Va.c., pulsante per il comando diretto del carico - 6 moduli DIN
		INTERFACCIA OPEN-BACNET
○ F450		interfaccia per il controllo via TouchScreen dei dispositivi Bacnet come Fancoil, unità AC, ATU, VAV, riscaldamento a pavimento

Il sistema MY HOME può essere controllato anche mediante dispositivi Ipad grazie a MY HOME BTicino, applicativo ufficiale BTicino scaricabile da iTunes anche in versione "Free"

NOTA: ☐ Dispositivo di colore **bianco** ■ Dispositivo di colore **bianco** ○ Articolo neutro

MyHOME - BUS SCS
Integrazione e controllo

MH200N

3486

C9451

F454

Articolo		
		MODULO SCENARI
○ **F420**		dispositivo per la memorizzazione di 16 scenari per le applicazioni di Automazione, Diffusione sonora, Termoregolazione e Videocitofonia - 2 moduli DIN
		PROGRAMMATORE SCENARI
○ **MH200N** Open webnet		dispositivo per la creazione ed esecuzione di scenari MyHOME evoluti e schedulabili. Può essere utilizzato per abilitare/disabilitare scenari in base a eventi esterni, condizioni temporali o pressione di un pulsante opportunamente configurato. Il dispositivo può funzionare da gateway per l'utilizzo dei software MHVisual e Virtual Configurator. 6 moduli DIN.
○ **346020**		alimentatore compatto per programmatore scenari MH200N - 2 moduli DIN
		WEB SERVER AUDIO/VIDEO
○ **F454**		Web Server audio/video per il controllo remoto dell'impianto tramite pagine web o Portale MyHOME. Il dispositivo può funzionare da gateway per l'utilizzo dei software MHVisual e MyHOME_Suite - 6 moduli DIN - sostituisce art. F453 e F453AV
		ATTUATORE TELEFONICO GSM
○ **F462**		attuatore telefonico GSM per attivazione/disattivazione di 2 carichi tramite SMS. Consente di interagire con i cronotermostati BTicino art. L/N/NT4450 e di gestire 2 ingressi di allarme - 4 moduli DIN
		SWITCH
○ **F551**		switch 10/100 Mbs - 5 porte per la derivazione di 1 linea LAN in 4 linee. Possibilità di aggiungere più Switch per disporre più linee - Alimentazione mediante alimentatore art. F552 - 4 moduli DIN.
○ **C9451**	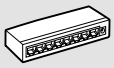	switch dalle ridotte dimensioni 29x98x171 mm (HxPxL) predisposto con 9 porte RJ45, rilevamento automatico della velocità di funzionamento 10/100/Mbit/s base T possibilità di connessione fino a 8 PC - 12 Vd.c. con alimentatore in dotazione

Articolo		
		CENTRALE CON COMUNICATORE TELEFONICO
□ **3485***		centrale POLYX ALARM con funzione autoapprendimento dell'impianto e visualizzazione della configurazione sul display. Comandabile tramite transponder e tastiera. Gestione di max 72 zone, max 8 aree e possibilità di definire fino a 16 scenari d'impiego. Dotata di comunicatore telefonico PSTN per invio degli allarmi. Programmabile mediante applicativo TiSecurity POLYX. Installazione a parete mediante staffa metallica fornita a corredo. Alimentazione con batteria art. 3506 fornita a corredo.
□ **3485STD**		centrale antifurto standard con funzione autoapprendimento dell'impianto e visualizzazione della configurazione sul display. Comandabile tramite transponder e tastiera. Gestione di max 72 zone, max 8 aree e possibilita di definire fino a 16 scenari d'impiego. Dotata di comunicatore telefonico PSTN per invio degli allarmi e di due contatti locali. Programmabile mediante applicativo TiSecurityStandard. Installazione a parete mediante staffa metallica fornita a corredo. Alimentazione con batteria art. 3506 fornita a corredo.
□ **3486***		centrale con funzione di autoapprendimento dell'impianto e visualizzazione della configurazione sul display. Comandabile tramite telecomando IR,transponder e tastiera. Gestione di max 72 zone, max 8 aree e possibilità di definire fino a 16 scenari d'impiego. Dotata di comunicatore telefonico PSTN e GSM integrato per invio degli allarmi. Programmabile mediante applicativo TiSecurity GSM. Installazione a parete con staffa metallica fornita a corredo o ad incasso in scatole MULTIBOX. Alimentazione con batteria art. 3507/6.

(*): dispositivi con omologazione IMQ livello 2 secondo CEI79-2

Open webnet : dispositivi con protocollo di comunicazione Open Web Net per sviluppo applicazioni di integrazione

NOTA: □ Dispositivo di colore **bianco** ○ Articolo neutro

MyHOME - BUS SCS
Automazione

AM5831M2

AM5832/2

AM5832/3

AM5834

3529

Articolo		COMANDO SPECIALE
○ AM5831M2		comando speciale - permette di pilotare un attuatore svolgendo tutte le funzioni standard di un comando e in aggiunta alcune funzioni speciali: attivazione di 4 scenari memorizzati nel modulo art. F420, temporizzazioni, attivazione di un attuatore installato su un bus diverso rispetto al comando, selezione del livello fisso di regolazione e della velocità di soft-start e soft-stop dei dimmer, diffusione sonora, comando accensione serratura, comando chiamata al piano e accensione luci scale, gestione canali ausiliari. Da completare con copritasti a 1 o 2 moduli ad una o duefunzioni - 2 moduli
		COMANDI PER CARICHI SINGOLI E DOPPI
○ AM5832/2		comando con spessore ribassato che può pilotare un singolo attuatore per carichi singoli o per carichi doppi oppure 2 attuatori per carichi singoli o doppi indipendenti tra loro - da completare con 1 copritasto a 2 moduli per comandi ad una o due funzioni oppure 2 copritasti ad 1 modulo a una o due funzioni - 2 led bicolore verde/rosso - 2 moduli
○ AM5832/3		comando che può pilotare 3 attuatori per carichi singoli o per carichi doppi indipendenti tra loro - da completare con 3 copritasti ad 1 modulo per comandi ad una o due funzioni - 6 led bicolore verde/rosso - 3 moduli
		COMANDO PER GESTIONE TAPPARELLE
○ AM5860M2		comando a 2 moduli da incasso con spessore ridotto dotato di 3 pulsanti realizzato per funzionare solo con gli attuatori evoluti AM5860M2 e F401 specifici per la gestione di tapparelle. Oltre alle funzioni SU/GIU monostabile e bistabile il dispositivo predispone la tapparella in una posizione memorizzata (PRESET)
		TELECOMANDO IR
○ 3529	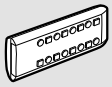	dispositivo per il comando di ricevitori (fino a 16 nello stesso ambiente) - 16 canali selezionabili direttamente - alimentazione a batteria tipo ministilo (AAA) 2 x 1,5 V.
		RICEVITORI INFRAROSSI ATTIVI
□ AM5834		ricevitore per il comando a distanza tramite telecomando 3529 - fino a 16 attuazioni o scenari memorizzati nel modulo scenari F420 e programmatore scenari MH200N - 2 moduli

AM5787/4

3530S

3540

AM5787

Articolo		COMANDI PROTETTI DA CODICE
□ AM5787		dispositivo che permette la memorizzazione fino a 30 transponder (badge) per l'attuazione di comandi protetti - 2 moduli
□ AM5787/4		comando scenari protetto con transponder - permette la memorizzazione fino a 30 transponder (badge) per il comando di 4 scenari protetti - 2 moduli
		TRANSPONDER
○ 3530S		badge portatile - quando viene avvicinato al lettore transponder lo attiva consentendo il trasferimento sul BUS del segnale generato - non necessita di pile per alimentazione - codificabile in modo automatico tramite il lettore transponder
○ 3540		come sopra - a portachiavi

Attenzione:
solo i comandi con lotto di produzione 03W18 o superiori, sono in grado di leggere gli articoli 3530S (badge sottile) e 3540 (portachiavi). I lettori più vecchi funzionano solo con l'articolo 3530 (badge).

		INTERFACCIA CONTATTI
○ 3477	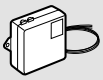	interfaccia di comando modulo Basic con 2 contatti indipendenti per il comando di 2 attuatori per carichi a funzione singola oppure per il comando di 1 attuatore per carichi a funzione doppia (tapparelle) - accetta in ingresso due interruttori o pulsanti tradizionali con contatto NO e NC oppure un deviatore tradizionale o pulsanti interbloccati
○ F428		come sopra - 2 moduli DIN
		MODULO MEMORIA
○ F425		modulo per la memorizzazione dello stato degli attuatori - per ripristinare l'impianto di Automazione luci in caso di black-out - 2 moduli DIN ribassati

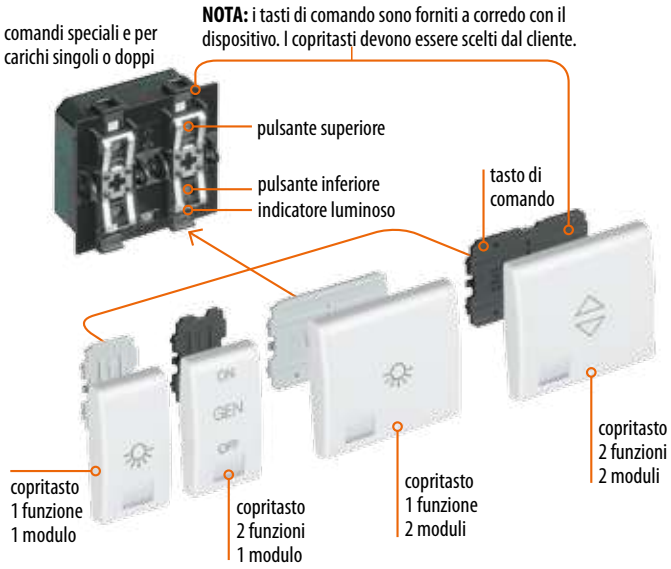

NOTA: □ Dispositivo di colore **bianco** ○ Articolo neutro

MyHOME - BUS SCS
Automazione

AM5658

AM5659

BMSE1001

BMSE2001

BMSE2005

Articolo	GREEN SWITCH E SENSORE PIR
○AM5658	Green Switch: comando integrato con sensore di presenza mediante la combinazione di raggi infrarossi passivi e ultrasuoni e sensore di luminosità. Accensione manuale della luce tramite pulsante frontale e spegnimento automatico in funzione del livello di luminosità e della presenza. Temporizzazione per ritardo spegnimento e soglia del sensore di luminosità impostabili tramite telecomando mono/bidirezionale (BMSO4003 e BMSO4001), configurazione fisica o virtuale. 2 moduli.
○AM5659	sensore a raggi infrarossi passivi per il rilevamento del movimento e del livello di illuminamento. Area di copertura di larghezza 5 m per 180° e profondità di campo di 9 m per un'altezza di installazione di 1,2 m. Temporizzazione per ritardo spegnimento e soglia del sensore di luminosità impostabili tramite telecomando mono/bidirezionale (BMSO4003 e BMSO4001), configurazione fisica o virtuale. 2 moduli.
	SENSORI DI ILLUMINAMENTO/MOVIMENTO
○BMSE1001	sensore BUS ad infrarosso passivo, per il rilevamento del movimento e del livello di illuminamento, installazione a soffitto, grado di protezione IP20, connessione a vite, area di copertura di diametro 6 m (28 m²) per un'altezza di installazione di 2.5 m, altezza massima di installazione 4 m, alimentazione 27 Vd.c. da Bus, assorbimento 10 mA, regolazione tramite configurazione fisica o virtuale.
○BMSE2001	sensore BUS ad infrarosso passivo, per il rilevamento del movimento e del livello di illuminamento, installazione a parete o a soffitto, grado di protezione IP42, connessione a morsetto e RJ45, area di copertura di larghezza 2 m per 30° e profondità di campo di 12 m (24 m²) per un'altezza di installazione di 2.5 m, altezza massima di installazione di 6 m, alimentazione 27 Vd.c. da BUS, assorbimento 12 mA, regolazione tramite telecomando mono/bidirezionale (BMSO4003 e BMSO4001), configurazione fisica o virtuale.

Gestire l'illuminazione in funzione della presenza di persone e della quantità di luce naturale: questo vuol dire avere il massimo comfort visivo per gli utilizzatori e dare un grosso contributo al risparmio energetico. Negli ambienti del terziario si può risparmiare fino al 55%.

FINO AL **55%** DI RISPARMIO secondo EN15193

Articolo	SENSORI DI ILLUMINAMENTO/MOVIMENTO
○BMSE2002	sensore BUS ad infrarosso passivo, per il rilevamento del movimento e del livello di illuminamento, installazione a parete o a soffitto, grado di protezione IP42, connessione a morsetto e RJ45, area di copertura di larghezza 11 m per 90° e profondità di campo di 14 m (120 m²) per un'altezza di installazione di 2.5 m, altezza massima di installazione di 6 m, alimentazione 27 Vd.c. da BUS, assorbimento 12 mA, regolazione tramite telecomando mono/bidirezionale (BMSO4003 e BMSO4001), configurazione fisica o virtuale.
○BMSE2003	sensore BUS ad infrarosso passivo, per il rilevamento del movimento e del livello di illuminamento, installazione a parete o a soffitto, grado di protezione IP42, connessione a morsetto e RJ45, area di copertura di larghezza 2 m per 30° e profondità di campo di 9+9 m (36 m²) per un'altezza di installazione di 2.5 m, altezza massima di installazione di 6 m, alimentazione e 27 Vd.c. da BUS, assorbimento 12 mA, regolazione tramite telecomando mono/bidirezionale (BMSO4003 e BMSO4001), configurazione fisica o virtuale.
○BMSE2004	sensore BUS ad infrarosso passivo, per il rilevamento del movimento e del livello di illuminamento, installazione a parete o a soffitto, grado di protezione IP42, connessione a morsetto e RJ45, area di coperturabdi larghezza 10 m per 140° e profondità di campo di 27 m (210 m²) per un'altezza di installazione di 2.5 m, altezza massima di installazione di 6 m, alimentazione 27 Vd.c. da BUS, assorbimento 12 mA, regolazione tramite telecomando mono/bidirezionale (BMSO4003 e BMSO4001), configurazione fisica o virtuale.
○BMSE2005	sensore BUS a doppia tecnologia, infrarosso passivo e ultrasuoni, per il rilevamento del movimento e del livello di illuminamento, installazione a parete o a soffitto, grado di protezione IP42, connessione a morsetto e RJ45, area di copertura di larghezza 14 m per 180° e profondità di campo di 7 m (77 m²) per un'altezza di installazione di 2.5 m, altezza massima di installazione di 6 m, alimentazione 27 Vd.c. da BUS, assorbimento 12 mA, regolazione tramite telecomando mono/bidirezionale (BMSO4003 e BMSO4001), configurazione fisica o virtuale.

NOTA: per maggiori informazioni sui telecomandi BMSO4003 e BMSO4001 fare riferimento al Catalogo Lighting Management.

	BMSE1001	BMSE2001	BMSE2002	BMSE2003	BMSE2004	BMSE2005
Tipologia installativa	soffitto	parete/soffitto	parete/soffitto	parete/soffitto	parete/soffitto	parete/soffitto
Funzionamento	ON-OFF, dimmer, presenza persone, livello d'illuminamento					
Tipologia di funzionamento	Auto/Eco/Walkthrough	Auto/Eco/Walkthrough	Auto/Eco/Walkthrough	Auto/Eco/Walkthrough	Auto/Eco/Walkthrough	Auto/Eco/Walkthrough
Tipo sensore	PIR	PIR	PIR	PIR	PIR	PIR+US
Alimentazione	27 Vd.c. da BUS	27 Vd.c. da BUS	27 Vd.c. da BUS	27 Vd.c. da BUS	27 Vd.c. da BUS	27 Vd.c. da BUS
Assorbimento	10 mA	12 mA	12 mA	12 mA	12 mA	17 mA
Grado di protezione IP	IP20	IP42	IP42	IP42	IP42	IP42
Copertura a 2,5 m	ø 6 m (28 m²)	2 x 12 m (24 m²)	11 x 14 m (120 m²)	2 x 9+9 m (36 m²)	10 x 27 m (210 m²)	14 x 7 m (77 m²)
Angolo (verticale/orizzontale)	90/360°	90/30°	60/90°	90/30°	60/140°	60/180°
Altezza massima d'installazione (m)	4	6	6	6	6	6
Sensibilità (lux)	1 - 2000	1 - 2000	1 - 2000	1 - 2000	1 - 2000	1 - 2000
Tempo di ritardo in spegnimento	0 secondi – 255 ore	0 secondi – 255 ore	0 secondi – 255 ore	0 secondi – 255 ore	0 secondi – 255 ore	0 secondi – 255 ore
Temperatura di funzionamento	(-5) – (+45) °C	(-5) – (+45) °C	(-5) – (+45) °C	(-5) – (+45) °C	(-5) – (+45) °C	(-5) – (+45) °C
Impostazioni di fabbrica	No	300 lux - 15 minuti	300 lux - 15 minuti	300 lux - 15 minuti	300 lux - 15 minuti	300 lux - 15 minuti
Regolazione con Telecomando	No	Sì	Sì	Sì	Sì	Sì
Regolazione con PC	Si	Sì	Sì	Sì	Sì	Sì
Tipo di connessione	A morsetto e RJ45	A morsetto e RJ45	A morsetto e RJ45	A morsetto e RJ45	A morsetto e RJ45	A morsetto e RJ45

NOTA: ☐ Dispositivo di colore **bianco** ○ Articolo neutro

MyHOME - BUS SCS
Automazione

AM5851M2

3475

Articolo		ATTUATORI DA INCASSO
○ **AM5851M2**		attuatore/comando con 2 relè indipendenti - per carichi singoli, doppi o misti: 2 A resistivi, 2 A lampade ad incandescenza, 500 W per motoriduttori, 2 A cosφ 0,5 per trasformatori ferro-magnetici e 70 W per lampade fluorescenti - interblocco logico dei relè tramite configurazione. Il dipositivo può essere configurato anche per gestire un attuatore remoto - 2 moduli
○ **AM5851/1**		attuatore con 1 relè con tasto di comando - per carichi singoli: 6 A resistivi o lampade ad incandescenza, 2 A cosφ 0,5 per trasformatori ferromagnetici e 150 W lampade fluorescenti - da completare con copritasti a 2 moduli per funzione singola o doppia
		ATTUATORI MODULO BASIC
○ **3475**	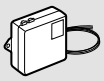	attuatore con 1 relé - per carichi singoli: 2 A resistivi o lampade ad incandescenza e 2 A cosφ 0,5 per trasformatori ferromagnetici - adatto per l'installazione nelle coppe dei lampadari o nelle scatole da incasso dietro i dispositivi di comando.
○ **3476**	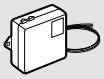	attuatore con 1 relé - per carichi singoli: 2 A resistivi o lampade ad incandescenza, 2 A cosφ0,5 per trasformatori ferromagnetici - accetta in ingresso un pulsante tradizionale con contatto NO

Articolo		ATTUATORI PER GESTIONE TAPPARELLE
○ **AM5861M2**		attuatore a 2 moduli ad incasso con 2 relè interni e 4 pulsanti realizzato per funzionare in abbinamento ai dispositivi di comando AM5860M2 per la gestione di tapparelle. Oltre alle funzioni SU/GIU monostabile e bistabile l'attuatore predispone la tapparella in una posizione memorizzata (PRESET)
○ **F401**		come sopra - con 3 pulsanti - 2 moduli DIN

CARICHI PILOTABILI (230 Va.c. 50/60 Hz)

Attuatori	Tipologia						
		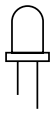		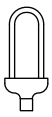	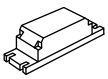	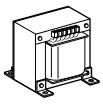	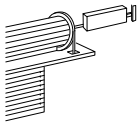
	Lampade ad incandescenza e alogene a risp. energetico	Lampade a LED	Lampade fluorescenti lineari [1]	Lampade fluorescenti compatte	Trasformatori elettronici [3]	Trasformatori ferromagnetici [3] [2]	Motoriduttori per tapparelle [4]
AM5851M2	2 A 460 W	70 W Max 2 lampade	0,3 A 70 W	70 W Max 2 lampade	0,3 A 70 W	2 A cosφ 0,5 460 VA	2 A 460 W
AM5851/1	6 A 1380 W	150 W Max 3 lampade	0,65 A 150 W	150 W Max 3 lampade	0,65 A 150 W	2 A cosφ 0,5 460 VA	- -
3475 **3476**	2 A 460 W	40 W Max 1 lampada	- -	40 W Max 1 lampada	- -	2 A cosφ 0,5 460 VA	- -
AM5861M2 **F401**	-	-	-	-	-	-	2 A 250 Va.c.

Note:
1) Lampade fluorescenti rifasate, lampade a scarica.
2) È necessario tener conto del rendimento del trasformatore per calcolare la potenza effettiva del carico connesso all'attuatore. Ad esempio se si collega un dimmer ad un trasformatore ferromagnetico da 100 VA con rendimento di 0.8, la potenza effettiva del carico sarà di 125 VA.
3) Il trasformatore deve essere caricato alla sua potenza nominale e comunque mai al di sotto del 90% di tale potenza. E' preferibile utilizzare un unico trasformatore piuttosto che più trasformatori in parallelo. Ad esempio è preferibile utilizzare un unico trasformatore da 250 VA con collegati 5 faretti da 50 W piuttosto che utilizzare 5 trasformatori da 50 VA in parallelo ognuno con un faretto da 50 W.
4) Il simbolo ▭⊣ riportato sugli attuatori fa riferimento a motoriduttori per tapparelle.

MyHOME - BUS SCS

Automazione

F411/1N

F411/2

F411/4

F411/1NC

F411/2NC

BMSW1001

BMSW1002

BMSW1003

Articolo		ATTUATORI PER CENTRALIZZAZIONI
○ **F411/1N**		attuatore con 1 relé a due vie - per carichi singoli: 16 A resistivi, 10 A lampade ad incandescenza, 4 A cosφ 0,5 per traformatori ferromagnetici e 4 A per lampade fluorescenti - 2 moduli DIN
○ **F411/2**		attuatore con 2 relé indipendenti - per carichi singoli e doppi: 10 A resistivi e 6 A lampade ad incandescenza, 500 W per motoriduttori, 2 A cosφ 0,5 per trasformatori ferromagnetici e 250 W per lampade fluorescenti - interblocco logico dei relè tramite configurazione - 2 moduli DIN
○ **F411/4**		attuatore con 4 relé indipendenti - per carichi singoli, doppi o misti: 2 A resistivi, 2 A lampade ad incandescenza, 500 W per motoriduttori, 2 A cosφ 0,5 per trasformatori ferro-magnetici e 70 W per lampade fluorescenti - interblocco logico dei relè tramite configurazione - 2 moduli DIN
○ **F411/1NC**		attuatore con 1 relé NC a 2 vie per carichi singoli 16 A resistivi, 10 A per lampade ad incandescenza e 4 A per lampade fluorescenti. Il dispositivo all'accensione si trova sempre con il contatto chiuso (stato ON) ed è aperto con un comando di OFF. In questo modo se venisse a mancare la tensione dal BUS, il dispositivo rimarrebbe nello stato di ON, tenendo il carico acceso - 2 moduli DIN

Articolo		ATTUATORI PER CENTRALIZZAZIONI
○ **F411/2NC**		attuatore con 2 relé NC indipendenti per carichi singoli 6 A resistivi e per lampade ad incandescenza e 0,65 A per lampade fluorescenti. Il dispositivo all'accensione si trova sempre con il contatto chiuso (stato ON) ed è aperto con un comando di OFF. In questo modo se venisse a mancare la tensione dal BUS, il dispositivo rimarrebbe nello stato di ON, tenendo il carico acceso - 2 moduli DIN
○ **BMSW1002**		attuatore ON/OFF, 2 uscite indipendenti di carico massimo 16 A a 230 Va.c., connessione a morsetto e RJ45, grado di protezione IP20, alimentazione 100/240 Va.c. 50/60 Hz, pulsanti per il comando diretto del carico - funzione zero-crossing - 4 moduli DIN
○ **BMSW1003**		attuatore ON/OFF, 4 uscite indipendenti di carico massimo 16 A a 230 Va.c., connessione a morsetto e RJ45, grado di protezione IP20, alimentazione 100/240 Va.c. 50/60 Hz, pulsanti per il comando diretto del carico - funzione zero -crossing - 6 moduli DIN

CARICHI PILOTABILI (230 Va.c. 50/60 Hz)

Attuatori	Tipologia						
	 Lampade ad incandescenza e alogene a risp. energetico	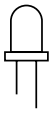 Lampade a LED	Lampade fluorescenti lineari [1]	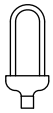 Lampade fluorescenti compatte	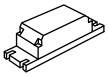 Trasformatori elettronici [3]	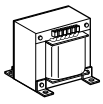 Trasformatori ferromagnetici [3] [2]	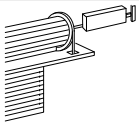 Motoriduttori per tapparelle [4]
F411/1N	10 A 2300 W	500 W Max 10 lampade	4 A 920 W	500 W Max 10 lampade	4 A 920 W	4 A cosφ 0,5 920 VA	- -
F411/2	6 A 1380 W	250 W Max 4 lampade	1 A 230 W	250 W Max 4 lampade	1 A 230 W	2 A cosφ 0,5 460 VA	2 A 460 W
F411/4	2 A 460 W	70 W Max 2 lampade	0,3 A 70 W	70 W Max 2 lampade	0,3 A 70 W	2 A cosφ 0,5 460 VA	2 A 460 W
F411/1NC	10 A 2300 W	500 W Max 10 lampade	4 A 920 W	500 W Max 10 lampade	4 A 920 W	4 A cosφ 0,5 920 VA	- -
F411/2 NC	6 A 1380 W	- -	0,65 A 150 W	- -	0,65 A 150 W	1 A cosφ 0,5 230 VA	- -
BMSW1002	16 A 3680 W	2,1 A 500 VA	10 X (2 X 36 W) 4,3 A	1150 W 5 A	16 A 3680 W	16 A 3680 W	- -
BMSW1003	16 A 3680 W	2,1 A 500 VA	10 X (2 X 36 W) 4,3 A	1150 W 5 A	16 A 3680 W	16 A 3680 W	- -

Note:

1) Lampade fluorescenti rifasate, lampade a scarica.

2) È necessario tener conto del rendimento del trasformatore per calcolare la potenza effettiva del carico connesso all'attuatore. Ad esempio se si collega un dimmer ad un trasformatore ferromagnetico da 100 VA con rendimento di 0.8, la potenza effettiva del carico sarà di 125 VA.

3) Il trasformatore deve essere caricato alla sua potenza nominale e comunque mai al di sotto del 90% di tale potenza. E' preferibile utilizzare un unico trasformatore piuttosto che più trasformatori in parallelo. Ad esempio è preferibile utilizzare un unico trasformatore da 250 VA con collegati 5 faretti da 50 W piuttosto che utilizzare 5 trasformatori da 50 VA in parallelo ognuno con un faretto da 50 W.

4) Il simbolo ▭⊣ riportato sugli attuatori fa riferimento a motoriduttori per tapparelle.

NOTA: ☐ Dispositivo di colore **bianco** ○ Articolo neutro

F413N

BMDI1001

F414

F415

F416U1

F417U2

F429

Articolo		DIMMER PER CENTRALIZZAZIONI
○ **BMDI1001**		dimmer 1/10 V, 1 uscita di carico massimo 4,3 A a 230 Va.c., connessione a morsetto e RJ45, grado di protezione IP20, 6 moduli DIN, alimentazione 100/240 Va.c. 50/60 Hz, pulsante per il comando diretto del carico - 6 moduli
○ **F413N**		dimmer con 1 uscita per alimentare lampade fluorescenti o sorgenti LED con ingresso 1÷10 V per carichi singoli fino a 2,5 A a 230 Va.c. - tipo di connessione a vite - alimentazione 27 Vdc - assorbimento 30 mA - max 10 ballast collegabili (morsetti 1-2) - provvisto di pulsante per il comando diretto del carico - esecuzione per fissaggio su profilato DIN 2 moduli
○ **F414**		dimmer con 1 uscita per alimentare lampade ad incandescenza e alogene con trasformatore ferromagnetico – alimentazione 27 Va.c. - assorbimento 9 mA - provvisto di pulsante per il comando diretto del carico - esecuzione per fissaggio su profilato DIN - 4 moduli
○ **F415**		dimmer con 1 uscita per alimentare lampade alogene con trasformatori elettronici - alimentazione 27 Vd.c. - assorbimento 22 mA - provvisto di pulsante per il comando diretto del carico - esecuzione per fissaggio su profilato DIN - 4 moduli

Articolo		DIMMER MULTICARICO PER CENTRALIZZAZIONI
○ **F416U1**		dimmer Multicarico, 1 uscita di carico massimo 4,3 A a 230 Va.c., connessione a morsetto e RJ45, grado di protezione IP20, alimentazione 100/240 Va.c. 50/60 Hz, pulsante per il comando diretto del carico - 6 moduli DIN
○ **F417U2**		dimmer Multicarico, 2 uscite indipendenti di carico massimo 1,7 A a 230 Va.c., connessione a morsetto e RJ45, grado di protezione IP20, alimentazione 100/240 Va.c. 50/60 Hz, pulsante per il comando diretto del carico - 6 moduli DIN
○ **F418**		dimmer per la gestione di LED dimmerabili, lampade fluorescenti compatte CFL dimmerabili, alogene a risparmio energetico e trasformatori elettronici a 110-230V. Alimentazione 27 Vd.c., assorbimento 10 mA - esecuzione per fissaggio su profilato DIN - 4 moduli
○ **F429**		dimmer DALI con 8 uscite indipendenti per il collegamento fino a 16 reattori DALI per ogni uscita - alimentazione 230 Va.c. 50/60 Hz; 110 – 240 Vd.c. - assorbimento 5 mA – provvisto di pulsante per il comando diretto del carico - esecuzione per fissaggio su profilato DIN - 6 moduli

CARICHI PILOTABILI (230 Va.c. 50/60 Hz)

Attuatori	Tipologia						
		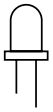		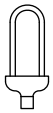	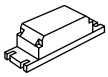	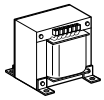	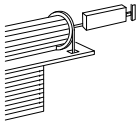
	Lampade ad incandescenza e alogene a risp. energetico	Lampade a LED	Lampade fluorescenti lineari [1]	Lampade fluorescenti compatte	Trasformatori elettronici [3]	Trasformatori ferromagnetici [3) 2]	Motoriduttori per tapparelle [4]
BMDI1001	4,3 A 1000 VA	- -	4,3 A 1000 VA	4,3 A 1000 VA	- -	- -	- -
F413N	- -	- -	2 A 460 W [5] Max 10 ballast tipo T5, T8, compatte o driver per LED	- -	- -	- -	- -
F414	0,25 - 4,3 A 60 - 1000 VA	- -	- -	- -	- -	0,25 - 4,3 A 60 - 1000 VA	- -
F415	- -	- -	- -	- -	0,25 - 1,7 A 60 - 400 VA	- -	- -
F416U1	4,3 A 40 - 1000 W	- -	- -	- -	4,3 A 40 - 1000 W	4,3 A 40 - 1000 W	- -
F417U2	1,7 A 40 - 400 W	- -	- -	- -	1,7 A 40 - 400 W	1,7 A 40 - 400 W	- -
F418	1÷300 W	1÷300 VA	-	1÷300 VA	1÷300 VA	-	-

Note:
1) Lampade fluorescenti rifasate, lampade a scarica.
2) È necessario tener conto del rendimento del trasformatore per calcolare la potenza effettiva del carico connesso all'attuatore. Ad esempio se si collega un dimmer ad un trasformatore ferromagnetico da 100 VA con rendimento di 0.8, la potenza effettiva del carico sarà di 125 VA.
3) Il trasformatore deve essere caricato alla sua potenza nominale e comunque mai al di sotto del 90% di tale potenza. E' preferibile utilizzare un unico trasformatore piuttosto che più trasformatori in parallelo. Ad esempio è preferibile utilizzare un unico trasformatore da 250 VA con collegati 5 faretti da 50 W piuttosto che utilizzare 5 trasformatori da 50 VA in parallelo ognuno con un faretto da 50 W.
4) Il simbolo [ ]⊣ riportato sugli attuatori fa riferimento a motoriduttori per tapparelle.
5) Compatibile solo con lampade previste di Ballast 1/10 V.

NOTA: ☐ Dispositivo di colore **bianco** ○ Articolo neutro

MyHOME - BUS SCS
Antifurto - Allarmi tecnici

3486

3485

AM5787/4

Articolo		CENTRALE ANTIFURTO CON COMUNICATORE TELEFONICO
☐ 3485*		centrale POLYX ALARM con funzione autoapprendimento dell'impianto e visualizzazione della configurazione sul display. Comandabile tramite transponder e tastiera. Gestione di max 72 zone, max 8 aree e possibilità di definire fino a 16 scenari d'impiego. Dotata di comunicatore telefonico PSTN per invio degli allarmi. Programmabile mediante applicativo TiSecurity POLYX. Installazione a parete mediante staffa metallica fornita a corredo. Alimentazione con batteria art. 3506 fornita a corredo.
☐ 3485STD		centrale antifurto standard con funzione autoapprendimento dell'impianto e visualizzazione della configurazione sul display. Comandabile tramite transponder e tastiera. Gestione di max 72 zone, max 8 aree e possibilita di definire fino a 16 scenari d'impiego. Dotata di comunicatore telefonico PSTN per invio degli allarmi e di due contatti locali. Programmabile mediante applicativo TiSecurityStandard. Installazione a parete mediante staffa metallica fornita a corredo. Alimentazione con batteria art. 3506 fornita a corredo.
☐ 3489GSM		interfaccia GSM/PSTN per la generazione di una linea PSTN utilizzando una connessione via GSM. Permette la comunicazione in assenza di rete telefonica analogica alle centrali antifurto dotate di combinatore PSTN.
☐ 3486*		centrale con funzione di autoapprendimento dell'impianto e visualizzazione della configurazione sul display. Comandabile tramite telecomando IR, transponder e tastiera. Gestione di max 72 zone, max 8 aree e possibilità di definire fino a 16 scenari d'impiego. Dotata di comunicatore telefonico PSTN eGSM integrato per invio degli allarmi. Programmabile mediante applicativo TiSecurity GSM. Installazione a parete con staffa metallica fornita a corredo o ad incasso in scatole MULTIBOX. Alimentazione con batteria art. 3507/6 non fornita.
☐ 3483		cavo coassiale di prolunga per antenna della centrale art. 3486 - L = 3,5 metri
☐ 3484*		tamper per la protezione dell'antenna GSM - utilizzare per garantire il livello 2 della norma CEI 79-2.

Articolo		CENTRALE ANTIFURTO
☐ 3485B		centrale con funzione autoapprendimento dell'impianto e visualizzazione della configurazione sul display. Comandabile tramite transponder e tastiera. Gestione di max 36 zone, max 4 aree e possibilità di definire fino a 4 scenari d'impiego. Dotata di attuatore per segnalazione di allarme e morsetto per collegamento di contatti NC di protezione porte e finestre. Installazione a parete mediante staffa metallica fornita a corredo. Alimentazione con batteria art. 3506 fornita a corredo
		PARZIALIZZATORE AREA 1÷4
☐ AM5787/4*		ricevitore per inserimento e disinserimento dell'impianto tramite badge transponder art. 3530S e art. 3540 - pulsanti per il controllo di 4 zone - segnalazione stato delle zone e dell'impianto tramite led - possibilità di disabilitazione delle segnalazioni luminose e acustiche - 2 moduli
		INSERITORE A TASTIERA
☐ AM5786*		dispositivo per inserire e disinserire l'impianto mediante codice numerico impostato e memorizzato nella centrale antifurto art. 3485/B e art. 3486 - 2 moduli

(*) : dispositivi con omologazione IMQ livello 2 secondo CEI79-2.

NOTA: ☐ Dispositivo di colore **bianco** ○ Articolo neutro

MyHOME - BUS SCS
Antifurto - Allarmi tecnici

AM5787

3540

AM5790

N4640

AM5791

Articolo	INSERITORE A TRANSPONDER
☐ AM5787*	Svolge funzioni di inserimento e disinserimento dell'impianto tramite il transponder (badge) memorizzato nella centrale a display - segnalazione stato impianto tramite led - canale ausiliario disponibile per attuazioni - 2 moduli
	TRANSPONDER
○ 3530S*	badge portatile sottile
○ 3540*	badge portatile a portachiavi
	GARANZIA ESTESA 4 PLUS
○ 3549	pacchetto di garanzia 4 PLUS BTicino - programma di garanzia estesa che offre all'installatore i seguenti vantaggi: - messa inservizio gratuita da parte del Centro Assistenza Tecnica BTicino - assistenza post-vendita fornita tramite Centri di Assistenza Tecnica BTicino - interventi in garanzia gratuita nei primi 2 anni e con contributo fisso per i 2 anni successivi - estensione di 4 anni di garanzia sull'impianto antifurto - interventi fuori garanzia con contributo fisso a condizioni vantaggiose - attivazione del servizio MyHOME Web (su richiesta del cliente)

Articolo	KIT ANTIFURTO
○ MHKIT8513	kit Antifurto espandibile composto da: - 1 centrale art. 3485STD - 1 alimentatore art. E49 - 1 sirena esterna art. 4702L - 1 sensore IR art. N4640B - 1 confezione configuratori art. 3501/2
	RIVELATORI AD INFRAROSSI PASSIVI
☐ AM5790*	rivelatore volumetrico di presenza a raggi infrarossi passivi con livello di sensibilità regolabile (portata 3÷9 metri) - led di segnalazione allarme con memoria - apertura angolare 105°, 14 fasci suddivisi su 3 piani - canale ausiliario di preallarme attivabile - 2 moduli
☐ AM5791*	rivelatore volumetrico di presenza come sopra - angolo di copertura parzializzabile da 105° a 0° - lente orientabile su 2 assi
☐ AM5791B	rivelatore volumetrico di presenza a raggi infrarossi passivi con livello della sensibilità fisso (portata 6 metri) - led di segnalazione allarme con memoria - apertura angolare 105°, 14 fasci suddivisi su 3 piani - solo per funzioni antifurto - 2 moduli
	RIVELATORE MINI AD INFRAROSSI PASSIVI
☐ N4640	rivelatore volumetrico di presenza a raggi infrarossi passivi con sensibilità regolabile (portata 3÷9 metri) - led di segnalazione allarme con memoria - apertura angolare 105°, 14 fasci suddivisi su 3 piani - regolazione in 3 livelli, della sensibilità mediante configurazione - canale ausiliario di preallarme attivabile - montaggio a parete, inclinato e ad angolo
☐ N4640B	rivelatore come sopra - livello di sensibilità prestabilita (6 metri) - solo per funzioni antifurto

(*) : dispositivi con omologazione IMQ livello 2 secondo CEI79-2.

NOTA: ☐ Dispositivo di colore **bianco** ○ Articolo neutro

MyHOME - BUS SCS
Antifurto - Allarmi tecnici

3480

F482

3510M

3514

3518

Articolo		MODULO INTERFACCIA CONTATTI
○ 3480*		modulo interfaccia per 2 linee contatti elettromagnetici NC/NA - possibilità di connessione linea di protezione contatti bilanciata e non bilanciata - led indicazione allarme con memoria di intervento - canale ausiliario di preallarme attivabile - modulo base
○ F482		come sopra - per gestione di 2 linee contatti elettromagnetici NC e sensori a filo per tapparelle - 2 DIN

NOTA: Il dispositivo art. 3480 è predisposto per gestire anche la funzione "allarmi tecnici" in generale.

		MODULO INTERFACCIA CONTATTI CON USCITA 12 VOLT
○ 3480V12		modulo interfaccia contatti con uscita 12 V per collegare al sistema un sensore a filo meccanico per tapparelle (art. 3514) o similari, oppure un contatto normalmente chiuso o aperto e una barriera IR per finestre - modulo base
○ F482V12		come sopra per gestire 2 contatti - 2 DIN
		CONTATTI MAGNETICI
○ 3510		sensori elettromagnetici a contatto NC e linea di protezione - esecuzione per installazione da incasso
○ 3510M		sensore come sopra - esecuzione in ottone ad elevata resistenza meccanica per montaggio nei serramenti in materiale non ferromagnetico e con profilo a bassa sezione
○ 3510PB		sensore come sopra - esecuzione in ottone ad elevata resistenza meccanica per montaggio in tutti i tipi di serramenti e nelle porte blindate.
○ 3511		sensore come sopra - esecuzione per installazione a vista
○ 3512		sensore come sopra - esecuzione in alluminio pressofuso per montaggio in porte basculanti o scorrevoli. Predisposto per installazione a pavimento.
○ 3513		sensore come sopra - esecuzione per installazione a vista per superfici metalliche

Articolo		RIVELATORE A FUNE PER TAPPARELLE
○ 3514		rivelatore per la protezione delle tapparelle o avvolgibile
		SENSORE ROTTURA VETRI
○ 3516		sensore piezoelettrico di rottura vetri. Installazione mediante biadesivo a corredo. Protezione finestre con diagonale max 3 metri.
		BARRIERE IR
		Barriere ad infrarossi attivi, per la protezione di finestre e porte. Il dispositivo è costituito da 2 colonne, una ha la funzione di TRASMETTITORE (TX), l'altra di RICEVITORE (RX). Nel caso di interruzione di più fasci IR l'allarme viene generato instantaneamente.
○ 3518		barriera per finestre - lunghezza 1 metro - 4 fasci
○ 3519		barriera per porte - lunghezza 2 metri - 8 fasci
○ 3518/50		barriera per finestra - lunghezza 0,5 metri - 2 fasci
○ 3518/150		barriera per finestra - lunghezza 1,5 metri - 6 fasci

(*) : dispositivi con omologazione IMQ livello 2 secondo CEI79-2.

NOTA: ☐ Dispositivo di colore **bianco** ○ Articolo neutro

MyHOME - BUS SCS
Antifurto - Allarmi tecnici

AM5731/12

AM5732/12

3482

4072L

3505/12

Articolo		MODULO ATTUATORE A RELÉ
○ 3479		modulo attuatore a configurazione multipla con uscita mediante relè - contatti C-NO-NC, 24 V 0,4 A cosφ 0,4 - da impiegare per la ripetizione di varie tipologie di allarme in base alla sua configurazione. Può essere attivato da: allarmi intrusione, segnali di batteria scarica, chiusura valvola per allarmi tecnici - modulo base
○ F481		come sopra - 2 DIN
		INTERFACCIA ALLARMI TECNICI
○ 3481		modulo interfaccia per ricevere segnali allarmi provenienti da sensori di allarmi tecnici tipo rilevatori di gas AM5731/12 e AM5732/2 - disponibilità di ingresso 5-12 Va.c./d.c. optoisolato - modulo base
○ F483		come sopra - 2 DIN
		RIVELATORI GAS METANO
☐ AM5731/12		rivelatore di gas METANO con segnalazione ottica ed acustica 85dB di allarme - autodiagnosi interna -predisposto per il comando di ripetitori di segnale - alimentazione 12 Va.c./d.c. con trasformatore art. AM5734 o art. F91/12E - 2 moduli
		RIVELATORI GAS GPL
☐ AM5732/12		rivelatore di gas GPL con segnalazione ottica ed acustica (85dB) di allarme - autodiagnosi interna - predisposto per il comando di ripetitori di segnale - alimentazione 12 Va.c./d.c. con trasformatore art. AM5734 o art. F91/12E - 2 moduli
		SENSORE DI ALLAGAMENTO
○ 3482		sonda di rilevazione acqua - da abbinare all'interfaccia contatti art. 3480 in modalità allarme tecnico

Articolo		SIRENA ESTERNA CON BATTERIA DEL SISTEMA
○ 4072L		sirena da esterno che contiene la batteria di autoalimentazione di tutto il sistema - segnalazione acustica regolabile da 0 a 10 minuti tramite la centrale - da equipaggiare con batteria 12 V 12Ah art. 3505/12 - intensità sonora 105dB(A) a 3 metri - segnalatore ottico con lampada allo xenon - griglia antischiuma - protetta contro strappo ed apertura - da abbinare all'alimentatore art. E46ADCN
		BATTERIA PER SIRENA ESTERNA ART. 4072L
○ 3505/12		batteria 12V 12Ah
		SIRENA ESTERNA OPZIONALE
○ 4072A		sirena da esterno autoalimentata - segnalazione acustica regolabile da 0 a 10 minuti tramite la centrale - da equipaggiare con batteria 12 V 7Ah - intensità sonora 105dB(A) a 3 metri - segnalatore ottico con lampada allo xenon - griglia antischiuma - protetta contro strappo ed apertura - da abbinare all'alimentatore art. E47ADCN

NOTA: nella confezione delle sirene esterne non sono compresi i configuratori. Gli stessi sono acquistabili separatamente con le modalità indicate alla pagina "Dispositivi e accessori".

		SIRENA INTERNA
☐ N4070		sirena da interno autoalimentata installabile in scatola 506E - da equipaggiare con batteria 6 V 0,5 Ah art. 3507/6 - intensità sonora 90dB a 3 metri - protetta contro strappo e manomissione

NOTA: nella confezione delle sirene esterne non sono compresi i configuratori. Gli stessi sono acquistabili separatamente con le modalità indicate alla pagina "Dispositivi e accessori".

		BATTERIE
○ 3507/6		batteria 6 V per sirena da interno N4070
○ 3506		batteria 7,2 V per centrali art. 3485/B
		TAMPER
○ L4630		dispositivo antimanomissione per la protezione dei dispositivi antifurto - tacche di riferimento per adattamento ad ogni tipo di scatola da incasso

NOTA: ☐ Dispositivo di colore **bianco** ○ Articolo neutro

MyHOME - BUS SCS

Termoregolazione

AM5875

AM5872

3550

3456

Articolo		
		CENTRALE 4 ZONE
☐ **AM5875**		centrale per la gestione di un impianto termoregolazione con un massimo di 4 zone - nella confezione viene fornito anche il software TiThermo Basic per la programmazione da PC - 3 moduli
		CENTRALE 99 ZONE
☐ **3550**		centrale per la gestione di un impianto termoregolazione con un massimo di 99 zone - nella confezione viene fornito anche il software TiThermo per la programmazione da PC - installazione a parete o in contenitori MULTIBOX
		BATTERIA
○ **3507/6**		batteria 6 V 0,5 Ah per centrale termoregolazione
		SONDE CON MANOPOLA
☐ **AM5872**		sonda per il controllo della temperatura ambiente per impianti di riscaldamento e raffrescamento. Dotato di manopola per la variazione di ± 3 °C rispetto alla temperatura impostata nella centrale e per la selezione delle modalità OFF e antigelo - 2 moduli

Articolo		
		ATTUATORI
○ **F430/2**		attuatore con 2 relè indipendenti – per carichi singoli e doppi: 6 A resistivi, 2A valvole motorizzate e pompe – interblocco logico dei relè tramite configurazione – 2 moduli DIN
○ **F430/4**		attuatore con 4 relè indipendenti - per carichi singoli, doppi o misti: 4 A resistivi, 1 A valvole motorizzate, pompe e fan-coil – interblocco logico dei relè tramite configurazione – 2 moduli DIN
		MODULO INTERFACCIA CONTATTI
○ **3480**		modulo interfaccia contatti elettromagnetici di porte o finestre per lo spegnimento della zona interessata - contenitore basic
○ **F482**		come sopra - contenitore DIN 2 moduli
NOTA: per i contatti magnetici vedere sezione Antifurto.		
		INTERFACCIA PER GESTIRE GLI SPLITTER
○ **3456**		interfaccia con emettitore IR per climatizzatori per apprendere e riprodurre il segnale IR di telecomandi per climatizzatori. Controllabile da Touch Screen. Meccanica basic per facilitare l'installazione dietro il climatizzatore. Lunghezza cavo IR 2 m, alimentazione da bus 27 V.

NOTA: ☐ Dispositivo di colore **bianco** ○ Articolo neutro

MyHOME - BUS SCS

Gestione energia

F521

F522

F523

F524

3508BUS

3523

3522N

Articolo		VISUALIZZAZIONE CONSUMI
○ F520		dispositivo per la misura di energia elettrica su massimo 3 linee collegando 3 toroidi negli appositi ingressi. I dati rilevati ed elaborati sono visibili sul Touch Screen. Esecuzione per fissaggio su profilato DIN - 1 modulo. Il dispositivo ha in dotazione 1 toroide.
○ 3523		toroide supplementare per misuratore energia elettrica art. F520 e per attuatore con sensore art. F522 per la misura della corrente differenziale. Lunghezza cavo 400 mm.
○ 3522N		interfaccia contaimpulsi per rilevare i dati provenienti dai contatori (acqua, gas, etc..) dotati di uscita ad impulsi. I valori misurati sono visibili su tutte le interfacce utente MyHome (Display energia, Local display, MyHome_Screen 3,5" e 10"). Esecuzione in modulo basic per installazione nascosta. Alimentazione da bus 27 V.
		GESTIONE CONTROLLO CARICHI
○ F521		centrale per la gestione ed il controllo degli attuatori del Sistema controllo carichi per prevenire il rischio distacco del limitatore della societa fornitrice dell'energia elettrica. La centrale gestisce fino a un massimo di 63 carichi, una potenza di contratto da 1,5 a 18 kW e tolleranza fino a +/– 20%. Integra un misuratore di energia elettrica per la linea controllata. Esecuzione per fissaggio su profilato DIN - 1 modulo. Il dispositivo ha in dotazione 1 toroide.
○ F522		attuatore con sensore di corrente integrato per la misura dei consumi del carico controllato. 1 relè - per carichi singoli 16 A resistivi o 10 A per lampade ad incandescenza e 4 A per lampade fluorescenti o trasformatori ferromagnetici - Relè bistabile con zero crossing destinato alle funzioni di Automazione e/o Gestione controllo carichi. Esecuzione per fissaggio su profilato DIN - 1 modulo. Controllo della corrente differenziale collegando il toroide supplementare Art. 3523.
○ F523		attuatore 1 relè - per carichi singoli 16 A resistivi o 10 A per lampade ad incandescenza e 4 A per lampade fluorescenti o trasformatori ferromagnetici - Relè bistabile con zero crossing destinato alle funzioni di Automazione e/o Gestione controllo carichi. Esecuzione per fissaggio su profilato DIN - 1 modulo.

Articolo		GESTIONE CONTROLLO CARICHI
○ F524		dispositivo per la centralizzazione dei dati di consumo energetico rilevate con misuratori con toroidi F520, centrale controllo carichi F521 o interfaccie contaimpulsi 3522N. I dati possono essere visualizzati tramite apposite pagine web integrate connettendo il dispositivo ad una rete mediante porta Ethernet. Permette la configurazione di differenti tariffe, il download dei dati, la somma e la differenza di linee nonchè la moltiplicazione per un fattore. Il dispositivo è dotato di alloggiamento per microSD per un ulteriore backup dei dati registrati e di comandi OPENWebNet relativi alla visualizzazione dei consumi Esecuzione per fissaggio su profilati DIN - 1 modulo - Alimentazione da BUS 27V.
		ACCESSORI
○ 3508BUS		morsetto estraibile per collegamento BUS - passo 3,81 mm
○ 3508U2		morsetto estraibile 2 poli
○ 3508U3		morsetto estraibile 3 poli

SCHEMA DI IMPIANTO PER LA VISUALIZZAZIONE DELL'ENERGIA PRODOTTA, CONSUMATA E GESTIONE DEI CARICHI.

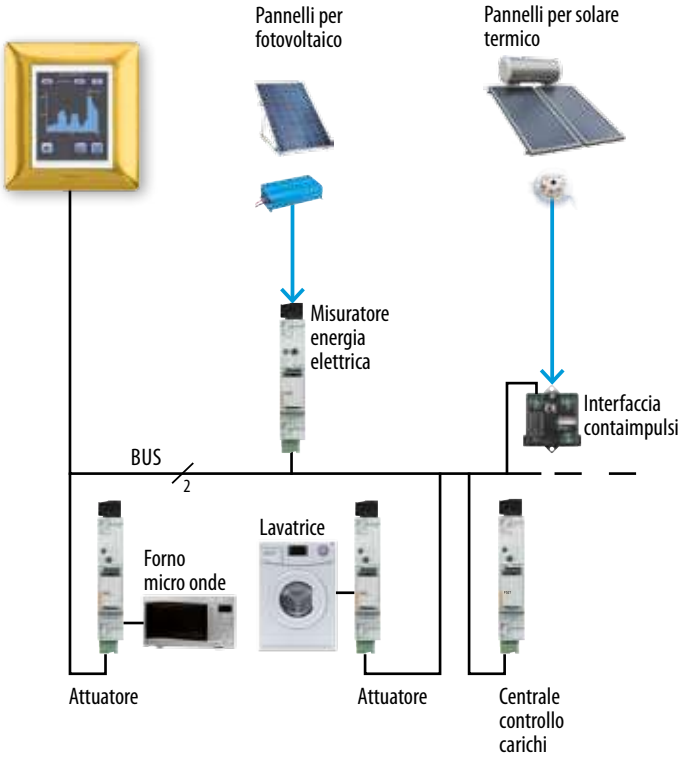

NOTA: ☐ Dispositivo di colore **bianco** ○ Articolo neutro

MyHOME - BUS SCS
Diffusione sonora

F441

346030

F500N

AM5740

L4561N

AM5831M2


F441M

AM5742

F502

F503

L4668BUS/35

Articolo		MISCELATORI AUDIO/VIDEO
○ 346030		alimentatore 2 FILI compatto con adattatore video integrato. Per impianti di Diffusione sonora base con una sola sorgente sonora installabile - 2 moduli DIN
○ 346830		adattatore video per impianto base Diffusione sonora - una sola sorgente sonora installabile - 2 moduli DIN - alimentazione elettrica mediante art. 346000
○ F441		nodo Audio/Video per la miscelazione delle sorgenti audio (Max 4 sorgenti) verso 4 uscite - 6 moduli DIN - completo di compensatore di profondità per guida DIN
○ F441M		matrice multicanale con funzioni di permutazione, miscelazione e derivazioni di switch per la distribuzione sia del segnale di sorgenti sonore stereo che per segnali audio/video del sistema 2 fili citofonico/video - 8 ingressi (primi 4 per impianto 2 FILI citofonico/video, i successivi per sorgenti sonore stereo) e 8 uscite - 10 moduli DIN - completo di compensatore di profondità per guida DIN
		SORGENTI SONORE
○ F500N		sintonizzatore radio FM stereo con RDS. Memorizzazione fino a 15 stazioni radio, visualizzazione dei messaggi RDS e della frequenza sintonizzata. Possibilità di utilizzo antenna filare integrata o di antenna esterna collegabile tramite cavetto coassiale adattatore MCX-F (a corredo). 4 moduli DIN, completa di compensatore di profondità per guida DIN.
□ AM5740		ingresso RCA ad incasso - per controllo di una sorgente stereo - 2 moduli
○ L4561N		dispositivo per il controllo di sorgenti stereo predisposte con telecomando ad infrarosso - da programmare tramite PC - possibilità di gestione della sorgente tramite gli amplificatori o i comandi speciali - 4 moduli DIN - completo di cavo RCA/RCA e cavo con jack per il collegamento del trasmettitore IR
○ 3495		isolatore di sorgente per adattare un segnale audio proveniente da sorgenti sonore esterne, per mantenere il BUS con caratteristiche SELV. Da utilizzare ogni volta che la sorgente sonora non è alimentata a batterie. 4 morsetti RCA femmina suddivisi tra "IN" (per collegare la sorgente sonora esterna) e "OUT" (da collegare all'ingresso RCA art. AM5740
		COMANDI
○ AM5831M2		comando speciale per la gestione degli amplificatori da completare con i copritasti perla gestione dell'accensione/spegnimento, controllo del volume, cambio sorgente e cambio stazioni radio programmate - 2 moduli.

Articolo		AMPLIFICATORI
○ AM5742		amplificatore da incasso - da completare con copritasti - collegamento impianto BUS SCS e casse stereo - funzioni di: accensione/spegnimento casse stereo, controllo volume, funzione cicla sorgente e cambio stazione radio o traccia CD - 2 moduli
○ F502		amplificatore stereo - morsetto per collegamento impianto bus scs e casse stereo - alimentazione 100÷240 Va.c. - 4 moduli DIN
○ F503		amplificatore stereo per riprodurre fedelmente il segnale sonoro, sia esso proveniente dal BUS SCS che, in alternativa, dall'ingresso AUX (lettore MP3, CD, ecc.). Ampia possibilità di regolazioni dei toni alti e bassi, 10 livelli di equalizzazione preimpostati ed altri 10 personalizzabili, virtual surround e altre funzioni. Ogni parametro è visualizzabile sul display OLED grafico di cui è dotato. Tutte le regolazioni si effettuano agendo sui tasti dell'amplificatore oppure da remoto attraverso i dispositivi Touch Screen - 10 moduli DIN

CORDONI DI PERMUTAZIONE

	Tipo	Lunghezza (cm)
○ L4668BUS/35	BUS-BUS	35
○ L4668BUS/60	BUS-BUS	60

SCHEMA DI IMPIANTO BASE STEREO CON UNA SORGENTE SONORA

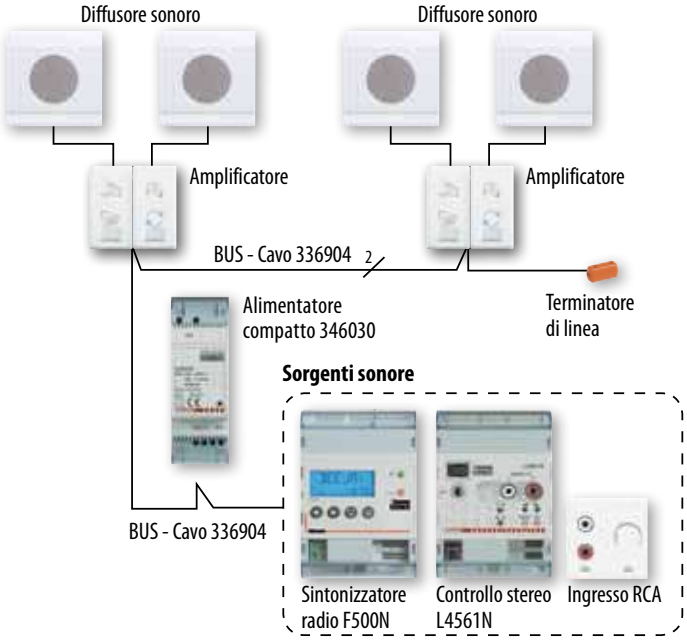

NOTA: □ Dispositivo di colore **bianco** ○ Articolo neutro

MyHOME - BUS SCS
Diffusione sonora

N4565

H4570

L4567

L4569

L4566

L4566/10

L4568

336985

3499

346841

346851

346850

3529

AM5834

Articolo		DIFFUSORI SONORI DA INCASSO
☐ N4565		diffusore 16 Ω da incasso per scatole 506E e PB526 - potenza 12 W
○ H4570		diffusore 8 Ω a 2 vie da incasso per scatole MULTIBOX 4 moduli art. 16104 – potenza 100W
		DIFFUSORI SONORI DA PARETE
○ L4567		diffusore 8 Ω a 2 vie da parete ultrapiatto P= 37 mm - potenza 40 W - colore bianco
○ L4569		diffusore 8 Ω a 2 vie da esterno IPx4 con staffe di fissaggio per la regolazione dell'inclinazione - potenza 140 W - colore nero
		DIFFUSORI SONORI DA CONTROSOFFITTO
☐ L4566		diffusore 8 Ω a 2 vie da controsoffitto L = 240 mm - potenza 100 W - colore bianco
☐ L4566/10		diffusore 8 Ω da controsoffitto e cartongesso L=100 mm – potenza 20 W – colore bianco
☐ L4568		diffusore 8 Ω con dimensioni pari ad un pannello da controsoffitto (60x60 cm) per installazione in controsoffitti – potenza 50 W - colore bianco

Articolo		CONNETTORI PER INTERFACCIARE CAVO BUS E DISPOSITIVI DIFFUSIONE SONORA
○ 336985		connettore 8 contatti per collegamento degli art. F500N, art. L4561N e art. 3465 al BUS (cablare i PIN 5 e 6)
		TERMINATORE DI LINEA
○ 3499		terminatore di linea - da installare sulle uscite utilizzate del nodo audio/video
		DISPOSITIVI DI INTEGRAZIONE E DI ESPANSIONE
○ 346841		derivatore di piano da utilizzare in abbinamento al nodo audio/video art. F441 ed agli amplificatori da guida DIN art. F502 e art. F503 per la saturazione completa di una uscita del nodo audio/video
○ 346851		modulo espansione impianto per la realizzazione di impianti estesi con un massimo di 140 diffusori sonori installabili – 4 moduli DIN
○ 346850		interfaccia d'appartamento per il collegamento al montante condominiale di un impianto videocitofonico indipendente integrato con le applicazioni MY HOME (Diffusione sonora, Automazione ecc...) - 4 moduli DIN
		RICEVITORI INFRAROSSI ATTIVI
☐ AM5834		ricevitore per il comando a distanza tramite telecomando - fino a 16 attuazioni o scenari memorizzati nel modulo scenari F420 - 2 moduli
		TELECOMANDI
○ 3529		dispositivo per il comando di ricevitori (fino a 16 nello stesso ambiente) - 16 canali di trasmissione selezionabili direttamente - alimentazione a batteria tipo ministilo (AAA) 2 x 1,5 V

NOTA: ☐ Dispositivo di colore **bianco** ○ Articolo neutro

MyHOME - BUS SCS

Dispositivi e accessori comuni

E46ADCN

E47ADCN
E47/12

335919

3559

3545

Articolo		ALIMENTATORI
○ E46ADCN*		alimentatore - ingresso 230 Va.c. uscita 27 Vd.c. SELV - corrente massima assorbita 450mA - esecuzione per fissaggio su profilato DIN con ingombro pari a 8 moduli per centralini da incasso o da parete
○ E47ADCN*		alimentatore come sopra - esecuzione per fissaggio su profilato DIN con ingombro pari a 8 moduli per contenitori da parete art. F115/8A - realizzato per il collegamento di 1 batteria tampone 12 V 7/12/24 Ah
○ E47/12		alimentatore - ingombro 8 moduli DIN per contenitori a parete art. F115/8A - realizzato per il collegamento di 1 batteria 12 V 6,5÷24 Ah per l'alimentazione di dispositivi a 12V (barriere IR, etc)
○ E49		alimentatore compatto per impianti di Automazione e Termoregolazione - ingresso 230 Va.c. - uscita 27 Vd.c. - corrente massima erogata 600 mA - 2 moduli DIN.
○ 346000		alimentatore per impianti di Videocitofonia e Diffusione Sonora. Alimentazione: 230 Va.c. @ 50-60 Hz. Corrente massima erogata di 1,2 A. Protetto elettronicamente (senza fusibile) contro il corto circuito ed il sovraccarico. Dispositivo SELV a doppio isolamento - 8 moduli DIN
○ 346020		alimentatore supplementare compatto 2 moduli DIN. Per alimentazione locale dei posti esterni ed interni videocitofonici. Alimentazione: 230 Va.c. @ 50-60 Hz. Corrente massima erogata di 600 mA. Protetto tramite fusibile integrato(non sostituibile). Dispositivo SELV a doppio isolamento
○ 346030		alimentatore compatto 2 moduli DIN per impianti di Videocitofonia e Diffusione Sonora. Corrente max. erogata 600 mA. Protetto tramite fusibile integrato (non sostituibile). Dispositivo SELV a doppio isolamento.

Articolo		ACCESSORI VARI
○ 3515		morsetto estraibile di ricambio
○ 335919		cavo di collegamento al PC per la programmazione dei dispositivi Automazione, Antifurto, Termoregolazione e Diffusione sonora - per porta RS232
○ 3559		cavo come sopra - per porta USB
		BUONO ASSISTENZA TECNICA
○ 3545	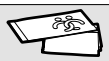	«Blocchetto» di 5 buoni per intervento di un tecnico CAT per assistenza impianti MyHOME, Videocitofonia, Telefonia, Segnalazione luminosa e TVCC

Per la scelta dell'alimentatore in funzione dell'impianto da realizzare fare riferimento alla seguente tabella.

Impianto	Alimentatore						
	E46ADCN	**E47ADCN**	**E47/12**	**E49**	**346000**	**346020**	**346030**
Automazione	•			•			
Antifurto	• (1)	• (2)	• (3)	•			
Gestione Energia/Visual. Consumi	•			•			
Termoregolazione	•			•			
Diff. Sonora					•	•	•
Videocitofonia					•	•	•

NOTA (1): per impianti con sirena esterna 4072L
(2): per impianti con sirena esterna 4072A o senza sirena
(3): per sensori con alimentazione 12 Vd.c. (es. barriere IR)

(*) : dispositivi con omologazione IMQ livello 2 secondo CEI79-2.

NOTA: ☐ Dispositivo di colore **bianco** ○ Articolo neutro

MyHOME - BUS SCS

Dispositivi e accessori comuni

L4669
L4669/500
L4669HF

336904

502PA

Articolo		
		SCATOLE DA PARETE PER ALIMENTATORE E BATTERIA - IMPIANTO ANTIFURTO
○ F115/8A		contenitore DIN da parete per montaggio alimentatore art. E47ADCN
☐ F115/8B		contenitore per batteria 12V 7Ah di autoalimentazione del sistema antifurto con alimentatore art. E47ADCN - contatto di autoprotezione contro tentativi di apertura
		SCATOLE DA PARETE PER DISPOSITIVI MODULARI
☐502NPA		scatola superficiale con profondità ridotta per installazione a parete - dotata di dispositivo antimanomissione - 2 moduli - completa di supporto
		SCATOLA ANGOLARE
☐502PA		scatola superficiale per installazione ad angolo - dotata di dispositivo antimanomissione - 2 moduli - completa di supporto e placca colore bianco (LB)
		CAVI DI COLLEGAMENTO
○ L4669		doppino inguainato costituito da 2 conduttori flessibili con guaina intrecciati e non schermati - isolamento 300/500 V - rispondente alle norme CEI 46-5 e CEI 20-20 - lunghezza matassa 100 metri
○ L4669/500		come sopra - in matassa da 500 m
○ L4669KM1		come sopra - in bobina da 1000 m
○ L4669S		doppino inguainato SCS rosso costituito da 2 conduttori flessibili con guaina intrecciati e non schermati per sistema antifurto - isolamento 300/500 V - rispondente alle norme CEI 46-5 e CEI 20-20 - lunghezza matassa 100 metri
○ 336904		cavo specifico a 2 conduttori twistati.Interrabile in tubazioni, conforme alla normativa (CEI 20-13 e CEI 20-14). Consente di raggiungere le migliori prestazioni negli impianti video (maggiore distanza tra PE e PI rispetto all'utilizzo degli altri cavi). Matassa da 200 metri
○ L4669HF		come sopra - cavo a bassa tossicità privo di alogeni - ideale per applicazioni in ambienti dove è previsto maggior riguardo per la sicurezza in caso di incendi - lunghezza matassa 200 m (1)

Impianto	Cavo		
	L4669 L4669/500 L4669KM1	**L4669S**	**336904 L4669HF**
Automazione	●		●(2)
Antifurto		●	●(2)
Gestione Energia/Visual. Consumi	●		●(2)
Termoregolazione	●		●2)
Diff. Sonora			●
Videocitofonia			●

NOTA (1): per disponibilità consultare i funzionari di vendita BTicino
(2): per impianti con tratte di cavo interrato

3501/0 3501/1 3501/2 3501/3 3501/4

3501/GEN 3501/GR 3501/AMB 3501/AUX

3501/PUL 3501/SLA 3501/CEN 3501/T

Articolo		
		KIT CONFIGURAZIONE VIRTUALE
○3504		kit per la configurazione dell'impianto Automazione mediante PC e software VIRTUAL CONFIGURATOR, fornito a corredo mediante CD e scheda di memoria Secure Digit (SD). Sostituisce art. 3503N.
		CONFIGURATORI - CONFEZIONE MONOTIPO DA 10 PEZZI
○3501/0		configuratore 0
○3501/1		configuratore 1
○3501/2		configuratore 2
○3501/3		configuratore 3
○3501/4		configuratore 4
○3501/5		configuratore 5
○3501/6		configuratore 6
○3501/7		configuratore 7
○3501/8		configuratore 8
○3501/9		configuratore 9
○3501/GEN		configuratore GEN
○3501/GR		configuratore GR
○3501/AMB		configuratore AMB
○3501/AUX		configuratore AUX
○3501/ON		configuratore ON
○3501/OFF		configuratore OFF
○3501/OI		configuratore OI
		CONFIGURATORI - CONFEZIONE MONOTIPO DA 10 PEZZI
○3501/PUL		configuratore PUL
○3501/SLA		configuratore SLA
○3501/CEN		configuratore CEN
○3501/T		configuratore ↑↓
○3501/TM		configuratore ↑↓ M
		UTENSILE PER LA CONFIGURAZIONE
○3502		pinzetta per l'inserimento dei configuratori nelle rispettive sedi dei dispositivi
		KIT CONFIGURATORI
○3501K		Kit configuratori dal n°0 al n°9
○3501K/1		Kit configuratori AUX, GEN, GR, AMB,ON, OFF, O/I, PUL,SLA, CEN, ↑↓ , ↑↓ M

NOTA: ☐ Dispositivo di colore **bianco** ○ Articolo neutro

MyHOME - BUS SCS
Dispositivi e accessori comuni

COPRITASTI SERIGRAFATI

AM5915AC

AM5915AA

AM5915BA

AM5915/2AA

AM5911AF

AM5911AI

AM5915BE

AM5911BF

COPRITASTI NON SERIGRAFATI A 1 E 2 FUNZIONI

AM5911

AM5911/2

	COPRITASTI SERIGRAFATI CON SIMBOLOGIA 1 FUNZIONE	
	1 modulo	2 moduli
Descrizione	Articolo	Articolo
OFF	AM5915AA	AM5915/2AA
ON	AM5915AB	AM5915/2AB
GEN	AM5915AC	AM5915/2AC
DIMMER	AM5915AD	AM5915/2AD
LUCE	AM5915BA	AM5915/2BA
CAMPANA	AM5915BB	AM5915/2BB
ASPIRATORE	AM5915BC	AM5915/2BC
CHIAVE	AM5915BD	AM5915/2BD
CHIAVE DI VIOLINO	AM5915BE	AM5915/2BE
INFERMIERA	AM5915BF	AM5915/2BF
ALARM	AM5915BH	AM5915/2BH

	COPRITASTI SERIGRAFATI CON SIMBOLOGIA 2 FUNZIONI	
	1 modulo	2 moduli
Descrizione	Articolo	Articolo
ON - OFF - GEN	AM5911AF (*)	AM5911/2AF
ON - OFF	AM5911AG	AM5911/2AG
SU - GIÙ	AM5911AH	AM5911/2AH
ON - OFF REGOLAZIONE	AM5911AI (*)	AM5911/2AI
SIMBOLI DIFFUSIONE SONORA	AM5911BF (*)	—
CHIAVE DI VIOLINO	AM5911BE (*)	—

NOTA (*): copritasti utilizzabili anche con dispositivi Diffusione Sonora

Articolo	COPRITASTI NON SERIGRAFATI
	1 e 2 funzioni
☐ AM5911	copritasto non serigrafato - 1 mod.
☐ AM5911/2	copritasto non serigrafato - 2 mod.

NOTA: ☐ Dispositivo di colore **bianco** ○ Articolo neutro

OFFERTA HOTEL

In questa pagina sono raccolti i dispositivi dedicati ai servizi delle camere di hotel. L'offerta BTicino per la camera e, più in generale per l'accoglienza alberghiera, comprende però molti altri apparecchi che, essendo comuni ad altre applicazioni, sono riportati nelle varie sezioni di questo catalogo. Si ricordano, ad esempio, i dispositivi per:

- il comfort = comandi luci, tende e scenari con simbologie dedicate. Inoltre, termostati o sonde di temperatura con manopole
- l'audio/video = connettori per ogni esigenza e segnalatori acustici
- la sicurezza = luci segnapasso e lampade di emergenza

AM5765

AM5052H

AM5064VH

AM5460

AM5006N

Articolo		TASCA PORTABADGE
☐ **AM5765**		tasca portabadge con interruttore per accensione delle luci e degli apparecchi nelle camere d'albergo - fessura illuminata da lampada incorporata - spegnimento ritardato - carico max 30 VA 230 Va.c. - 3 moduli - colore bianco
☐ **A5765**		tasca come sopra - colore avorio
○ **L4546**		scheda portachiavi per tasca portabadge AM5765 - A5765
		COMMUTATORE E PORTALAMPADA DI SEGNALAZIONE FUORI PORTA
☐ **AM5064VH**		portalampada fuoricamera con doppia segnalazione ottica: non disturbare e riordinare camera - utilizzare 2 led art. LN4742V12T (12V)
☐ **AM5052H**		commutatore 1P 16 A – 250 Va.c. a doppio tasto 1-0-2 con interblocco e doppia segnalazione: non disturbare e riordinare camera. Da utilizzare in abbinamento al portalampada AM5064VH

Articolo		PRESA PER RASOIO
☐ **AM5460**		presa per rasoio con trasformatore di isolamento - tensione di ingresso 230 Va.c. 50/60 Hz - tensione di uscita 115/230 Va.c. 20 VA - 3 moduli - colore bianco
☐ **A5460**		presa per rasoio come sopra - colore avorio
		PULSANTE A TIRANTE
☐ **AM5006**	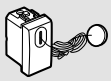	pulsante 1P (NO) 10 A - 250 Va.c. a tirante - colore bianco
☐ **A5006N**	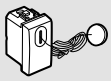	pulsante 1P (NO) 10 A - 250 Va.c. a tirante - colore avorio

NOTA: ☐ Dispositivo di colore **bianco** ☐ Dispositivo di colore **avorio** ○ Articolo neutro

Indice

51-56
Dispositivi di colore avorio

Dispositivi di comando base	52
Prese di corrente	52
Prese TV e connettori	54
Apparecchi elettronici e di segnalazione	55
Apparecchi di protezione	56

DISPOSITIVI DI COMANDO BASE

Colore avorio

A5001

A5001L

A5011

A5011/32

A5003

A5003L

A5012

A5007 - A5007C
A5007D - A5007DC

A5005

A5005/1

A5005/1N

A5006

AM5008

A5037

A5054

A5055

A5057R
A5057V
A5057A
A5057B

A5332/230

Articolo		INTERRUTTORI
☐ A5001		interruttore 1P 16 AX – 250 Va.c. - illuminabile con led LN4742V230 - LN4742V12
☐ A5011		interruttore 2P 16 AX – 250 Va.c.
☐ A5011/32		interruttore 2P 32 A – 250 Va.c.
☐ A5007		interruttore 2P 16 AX – 250 Va.c. a chiave - la chiave è estraibile anche in posizione off - le chiavi sono tra loro differenti
☐ A5007C*		interruttore 2P 16 AX - 250 Va.c. a chiave - come sopra - le chiavi sono tra loro uguali
		DEVIATORI
☐ A5003		deviatore 1P 16 AX – 250 Va.c. - illuminabile con led LN4742V230 - LN4742V12
☐ A5007D	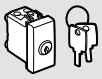	deviatore 1P 16 AX - 250 Va.c. a chiave - la chiave è estraibile anche in posizione off - le chiavi sono tra loro differenti
☐ A5007DC*	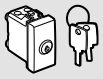	deviatore 1P 16 AX - 250 Va.c. a chiave - come sopra - le chiavi sono tra loro uguali
		INVERTITORE
☐ A5012		invertitore 16 AX – 250 Va.c.

* Ogni apparecchio ha il blocco chiave diverso dagli altri. Per avere apparecchi con blocchi chiave uguali, rivolgersi al funzionario tecnico commerciale

Articolo		PULSANTI
☐ A5005N		pulsante 1P (NO) 10 A – 250 Va.c. - illuminabile con led LN4742V230 - LN4742V12
☐ A5005/1N		pulsante 1P (NC) 10 A – 250 Va.c.
☐ A5006N	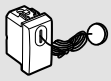	pulsante 1P (NO) 10 A – 250 Va.c. a tirante
☐ A5008		pulsante 1P (NO) + targa portanome illuminabile con led LN4742V230T - LN4742V12T
☐ A5037		pulsante doppio 1P (NO) + 1P (NO) 10 A - 250 Va.c. interbloccato
☐ A5054		pulsante 2P (NO) 10 A - 250 Va.c.
☐ A5055		pulsante doppio 1P (NO) + 1P (NO) 10 A - 250 Va.c.
☐ A5057R		pulsante 1P (NO) 10 A - 250 Va.c.+ portalampada per led LN4742V230T - LN4742V12T - diffusore rosso
☐ A5057V		pulsante 1P (NO) 10 A - 250 Va.c.+ portalampada per led LN4742V230T - LN4742V12T - diffusore verde
☐ A5057A		pulsante 1P (NO) 10 A - 250 Va.c. + portalampada per led LN4742V230T - LN4742V12T - diffusore arancio
☐ A5057B		pulsante 1P (NO) 10 A - 250 Va.c. + portalampada per led LN4742V230T - LN4742V12T - diffusore trasparente
		POTENZIOMETRO AUDIO
☐ A5305		potenziomentro audio 0 - 5 W 47 ohm

NOTA: ☐ Dispositivo di colore **avorio** ○ Articolo neutro

DISPOSITIVI DI COMANDO BASE
Colore avorio

A5921W A5086 A5052 A5124

Articolo		
		COPRITASTO CON SIMBOLOGIA ILLUMINABILE
☐ **A5921 ...**		completare il codice articolo del copritasto con la lettera di riferimento dei simboli
☐ **A5921W**		copritasto con cartellino bianco
NOTA: da utilizzare in sostituzione dei copritasti presenti su A5001, A5003, A5005, A5012		
		COMMUTATORI
☐ **A5052N**		commutatore 1P 16 A – 250 Va.c. a doppio tasto 1-0-2 con interblocco
☐ **A5086**		selettore-commutatore rotativo 1 via - 4 posizioni - per comando condizionatori, ventilatori, ecc. - 3 A 250 Va.c.
		PREDISPOSITORI
☐ **A5124**		predispositore a jack con 2 contatti in chiusura - 48 Vd.c. 10 A (per spina 2124N)
○ **2124N**		spina/jack per art. A5124
		RELÈ MONOSTABILI
☐ **A5332/230**		relè monostabile con contatto NO/NC 250 Va.c. - 10 A resistivi - 4 A induttivi - alimentazione bobina 230 Va.c.
		RELÈ CICLICI A RITENUTA ELETTRONICA
☐ **A5315**		relè ciclico 10 Ax 230 Va.c. 3 fili
☐ **A5315/34**		relè ciclico 10 Ax 230 Va.c. 3-4 fili
NOTA: AX = corrente per lampade ad incandescenza e lampade fluorescenti		
		RELÈ CICLICI
		Relé ciclici, interruttore - commutatore (contatti 10 A - 250 Va.c.) per scatole di derivazione - comune ad entrambe le serie
○ **5331/230**		relé con 2 contatti di lavoro e due camme - ciclo 1ª camma: A-C-C-A - ciclo 2a camma: A-C-A-C - alimentazione della bobina 230 Va.c. 50÷60 Hz

A5921...

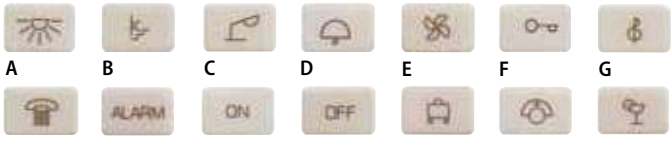

A B C D E F G
H L M N P Q R

PRESE DI CORRENTE
Colore avorio

A5113 A5180 A5440/16

Articolo		
		PRESE STANDARD ITALIA
☐ **A5113**		presa 2P+T 10 A 250 Va.c.- interasse 19 mm alveoli schermati Ø 4 mm
☐ **A5180**		presa 2P+T 16 A 250 Va.c.- interasse 19 mm e 26 mm alveoli schermati - per spine 2P e 2P+T 10 A e 16 A standard ITALIA
☐ **A5100**		presa di sicurezza 2P+T 10 A 250 Va.c. irreversibile per spina art. 2200NA o 2200NN
		PRESE DUPLEX E TRIPLEX STANDARD ITALIA
☐ **A5180/2**		presa duplex - 2 prese in parallelo 2P+T 16 A 250 Va.c. - interasse 19 mm e 26 mm - 2P aggiuntivi (fase-neutro) disponibili per derivazioni - per spine 2P e 2P+T 10 A e 16 A standard ITALIA
☐ **A5180/3**		presa triplex - 3 prese in parallelo 2P+T 16 A 250 Va.c. - interasse 19 mm e 26 mm - 2P aggiuntivi (fase-neutro) disponibili per derivazioni - per spine 2P e 2P+T 10 A e 16 A standard ITALIA
		PRESE STANDARD TEDESCO/ITALIA
☐ **A5440/16**		presa 2P+T 16 A 250 Va.c. - interasse 19 mm e 26 mm in configurazione bipasso - alveoli protetti; contatti laterali di terra per spine standard tedesco; adatta per: spine standard Italia 2P e 2P+T 10 A e 16 A, spine standard tedesco 2P+T16 A
		PRESE STANDARD TEDESCO
☐ **A5440/2N**		presa 2P+T 16 A 250 Va.c. con contatti laterali di terra - alveoli schermati
☐ **A5440/3**		presa 2P+T 16 A 250 Va.c. con contatti laterali e centrale di terra per spine standard tedesco e spine 10 A con spinotti allineati - tipo P30 - interasse 19 mm - alveoli schermati
		PRESA STANDARD FRANCIA
☐ **A5430/2B**		presa 2P+T 16 A - spinotti tondi - 2 moduli

NOTA: ☐ Dispositivo di colore **avorio** ○ Articolo neutro

PRESE TV E CONNETTORI

Colore avorio

A5173D

A5173P
A5173PT

A5173SAT

A5175D

A5020N

A5120

A5982

A5974AT5

A5979C5E
A5979C6E

Articolo		PRESE TV
☐ A5173D		presa coassiale diretta (derivata) per impianti di antenna monoutenza anche telealimentati e centralizzati ed impianti via satellite monoutente e centralizzati con passaggio di corrente e di segnale per la selezione dei canali - morsetti di collegamento schermati con viti imperdibili - Ø 9,5 mm - connettore maschio - 1 modulo
☐ A5173P		presa coassiale passante - come sopra esclusa monoutenza
☐ A5173PT		presa terminata - coassiale passante - come sopra esclusa monoutenza - adattatore di impedenza 75 Ω incorporato
☐ A5173DC		presa coassiale diretta (derivata) demiscelata - connettore maschio Ø 9,5 mm per impianti di antenna TV VHF/VHF monoutenza o centralizzati in derivazione non telealimentati o via satellite centralizzati
☐ A5173SAT		presa coassiale diretta (derivata) demiscelata per impianti di antenna TV monoutenza anche telealimentati e centralizzati in derivazione, impianti via satellite monoutente e centralizzati in derivazione con passaggio di corrente e di segnale per la selezione dei canali, ed impianti radio - connettore TV maschio Ø 9,5 mm - connettore SAT tipo F e radio femmina Ø 9,5 mm
☐ A5175D		presa coassiale diretta (derivata) demiscelata per impianti di antenna TV monoutenza anche telealimentati e centralizzati in derivazione, impianti via satellite monoutente e centralizzati in derivazione con passaggio di corrente e di segnale per la selezione dei canali - connettore TV maschio Ø 9,5 mm - connettore SAT tipo F

Articolo		CONNETTORI SPECIALI
☐ A5020N		presa speciale polarizzata 2P irreversibile max 24 Vd.c. - per spina 2020
☐ A5120		presa 2P mignon - alveoli Ø mm 3 - interasse 13 m- per circuiti ausiliari e similari 6 A 24 V SELV - connessione a morsetto

CONNETTORI RJ11

		Tipo di connettore	N° coppie	Per spina art.	Tipo di connesione
☐ A5958/11N		RJ11	2	2841/2	K10
☐ A5982		RJ11	2	2841/2	A morsetto

CONNETTORI RJ45

		Tipo di connettore	Categoria	Tipo	Tipo di connesione
☐ A5979C5E		RJ45	5E	UTP	Toolless IDC
☐ A5979C6		RJ45	6	UTP	Toolless IDC
☐ A5979C6S		RJ45	6	schermato	Toolless IDC
☐ A5974AT5		RJ45	5E	UTP	110 IDC
☐ A5974AT6		RJ45	6	UTP	110 IDC

NOTA: ☐ Dispositivo di colore **avorio** ○ Articolo neutro

APPARECCHI ELETTRONICI
Colore avorio

A5702

A5751

A5711

Articolo		DIMMER
☐ A5702		dimmer a manopola con deviatore incorporato - con fusibile incorporato

NOTA: art. A5702 non installabile nelle scatole tonde

NOTA: per la scelta dei dimmer in funzione delle relative caratteristiche tecniche, consultare la tabella sottostante

TABELLA CARATTERISTICHE DIMMER

Dimmer	Tipo di carico	Potenza	Alimentazione	Frequenza
A5702	Resistivo	60 - 500 W	230	50

		INTERRUTTORI AD INFRAROSSI PASSIVI
☐ A5751		interruttore con sensore di movimento a raggi infrarossi passivi - circuito crepuscolare a soglia variabile con possibilità di esclusione - circuito di temporizzazione per ritardo spegnimento regolabile da 30 secondi a 10 minuti - uscita a relè per carichi resistivi e induttivi con assorbimento 2 A max. - alimentazione 230 Va.c.
☐ A5752		interruttore con sensore di movimento a raggi infrarossi passivi - circuito crepuscolare a soglia variabile con possibilità di esclusione - circuito di temporizzazione per ritardo spegnimento regolabile da 30 secondi da 10 minuti attivabile anche da pulsanti esterni - uscita a relè 6A resisitivi/2 A induttivi - con selettore 0- A - I - alimentazione 230 Va.c. - 2 moduli
		TERMOSTATO
☐ A5711		termostato ambiente elettronico - uscita a relè con 1contatto in commutazione 2 A 250 Va.c. - alimentazione 230 Va.c.
		TEMPORIZZATORE
☐ A5155		temporizzatore elettronico luce scale - regolazione 1÷12 minuti e comando a distanza con pulsanti - alimentazione 230 Va.c. - contatto in uscita 10AX* 250 Va.c.

* AX: corrente per lampade ad incandescenza e fluorescenti

APPARECCHI DI SEGNALAZIONE
Colore avorio

A5031N
A5041N

A5062B

A5060B

A5060V

Articolo		SUONERIE IN BRONZO
☐ A5031N		suoneria in bronzo 12 Va.c. - 5 VA - 80 dB
☐ A5041N		suoneria in bronzo 230 Va.c. - 12 VA - 80 dB
		RONZATORI
☐ A5045N		ronzatore 12 Va.c. - 5 VA - 80 dB
☐ A5048N		ronzatore 230 Va.c. - 12 VA - 80 dB
		PORTALAMPADA
☐ A5062B		doppio portalampada con 2 diffusori: 1 arancio + 1 trasparente - illuminabile con led LN4742V230T - LN4742V12T
☐ A5064V		doppio portalampada con 2 diffusori: 1 rosso + 1 verde - illuminabile con led LN4742V230T - LN4742V12T
☐ A5060A		portalampada con diffusore arancio - illuminabile con led LN4742V230T - LN4742V12T
☐ A5060R		portalampada con diffusore rosso - illuminabile con led LN4742V230T - LN4742V12T
☐ A5060B		portalampada con diffusore trasparente - illuminabile con led LN4742V230T - LN4742V12T
☐ A5060V		portalampada con diffusore verde - illuminabile con led LN4742V230T - LN4742V12T

NOTA: ☐ Dispositivo di colore **avorio** ○ Articolo neutro

APPARECCHI DI PROTEZIONE
Colore avorio

A5206S - A5210S - A5216S

A5246S - A5250S - A5256S

A5000

A5009

Articolo		INTERRUTTORI AUTOMATICI MAGNETOTERMICI			
		Tipo	In	Vn	Potere d'interruzione
☐ A5206S		bipolare	6 A	230 Va.c.	1500 A - 230 Va.c.
☐ A5210S		bipolare	10 A	230 Va.c.	3000 A - 230 Va.c.
☐ A5216S		bipolare	16 A	230 Va.c.	3000 A - 230 Va.c.

		INTERRUTTORI AUTOMATICI MAGNETOTERMICI DIFFERENZIALI			
		In	Vn	Potere d'interruzione	IΔn
☐ A5246S		6A	230 Va.c.	1500 A 230 Va.c.	10 mA
☐ A5250S		10A	230 Va.c.	3000 A 230 Va.c.	10 mA
☐ A5256S		16A	230 Va.c.	3000 A 230 Va.c.	10 mA

Articolo		PORTAFUSIBILI
☐ A5088		portafusibile per fusibili 5x20 e 6,3x32 - max 10 A 250 Va.c.
		LIMITATORE DI SOVRATENSIONE
☐ A5471		limitatore di sovratensione 1P da abbinare alla presa di alimentazione delle utenze - corrente nominale di scarica In=1k A - corrente massima Imax=2k A - tensione max di protezione Up=1kV - tensione nominale Un=110-230 Va.c. - tensione max permanente Uc=250 Va.c. - monouso
		FALSI POLI
☐ A5000		falso polo
☐ A5009		falso polo con uscita semplice Ø 9,5 mm

NOTA: ☐ Dispositivo di colore **avorio** ○ Articolo neutro



Indice

58-71
Installazione

Supporti	58
Installazione da incasso e da parete	59
Colori placche	60
Placche speciali	62
Idrobox	64
Idrobox Plus	64
Soluzioni installative per il terziario	66
Dati dimensionali	69

SUPPORTI

500SM2A

500S/23A


503S/2A

503SA

504SA

506LSA


506SA

Articolo	SUPPORTI
500SM2A	supporto 2 moduli - per placche AM4802... - fissaggio con graffette o viti
500S/23A	supporto 2 moduli centrati - per placche AM4819... - fissaggio con graffette su scatole rotonda art 500 e fissaggio con viti su scatole 502E, PB502, 502BI
503S/2A	supporto 2 moduli centrati - per placche AM4819... - fissaggio con viti su scatole 503E, PB503, 503BI
503SA	supporto 3 moduli - per placche AM4803M1... e AM4803.. - fissaggio con viti
504SA	supporto 4 moduli - per placche AM4804.. - fissaggio con viti
506LSA	supporto 6 moduli - per placche AM4806.. - fissaggio con viti
506SA	supporto 3+3 moduli - per placche AM4826.. - fissaggio con viti

NOTA: per l'installazione degli apparecchi della serie MÀTIX in custodie protette, vedere il capitolo IDROBOX

INSTALLAZIONE DA INCASSO E DA PARETE

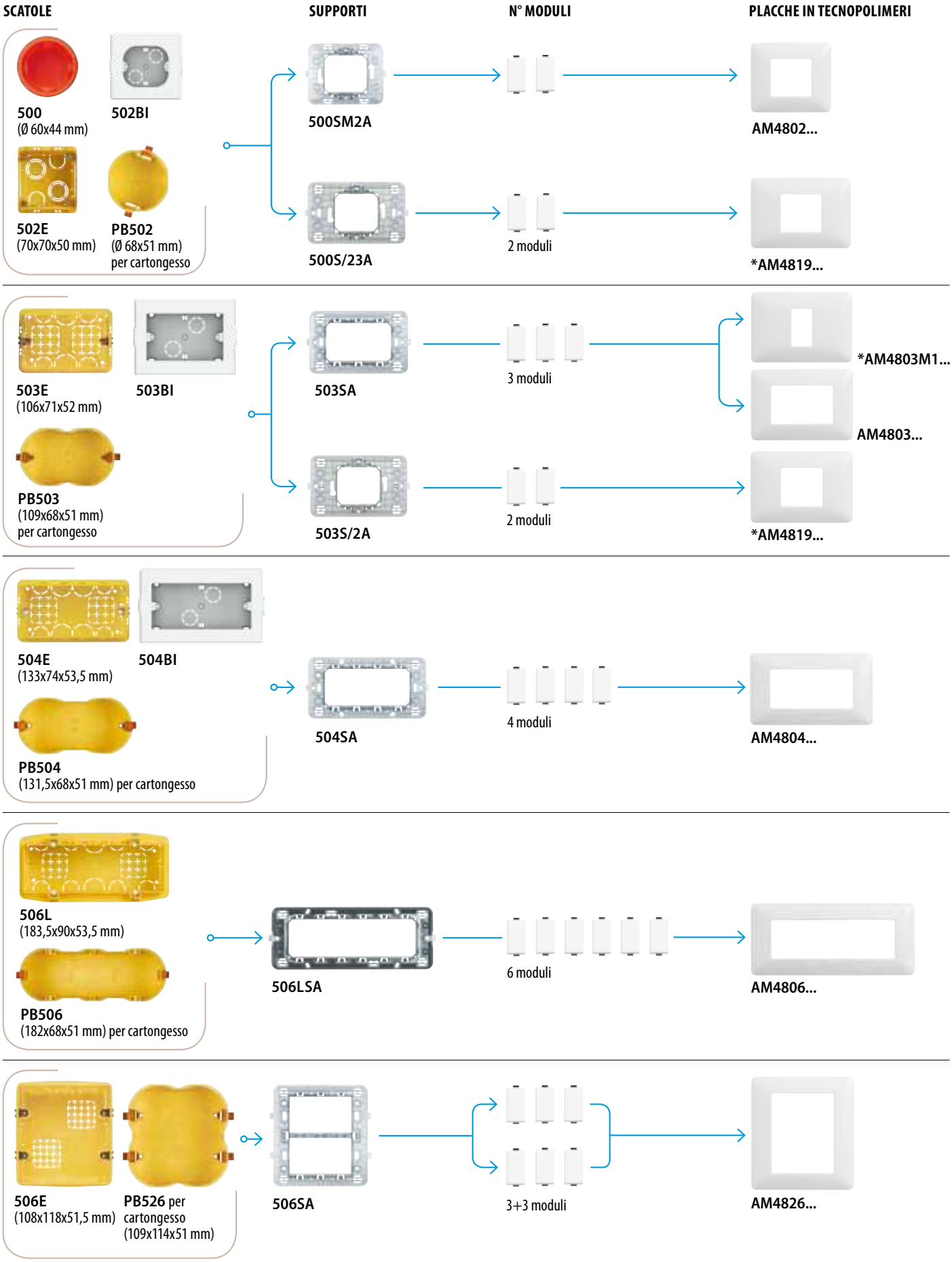

* Non disponibili nelle colorazioni della famiglia "colors" (vedi pagina successiva)

COLORI PLACCHE
in tecnopolimero

BIANCHI


Bianco - **BBN**


Avorio - **BAV**


Cenere - **BCN**


Corda - **BCD**

METALLICS

Silver - **MSL**

Gold - **MGL**


Titanium - **MTA**

Iron - **MIR**

GALVANICS

Nichel nero - **GNN**

Oro satinato - **GOS**

Cromo lucido - **GCR**

Oro lucido - **GOR**

TEXTURE

Bianco calce - **TBC**


Rosso terra - **TRT**

Marrone caffè - **TGG**

Blu mercurio - **TBM**

COLORS

Ghiaccio - **CBN**

Avorio - **CAV**

Tè verde - **CVC**


Turchese - **CAR**


Ambra - **CAB**


Corallo - **CRD**


Smeraldo - **CVS**

Cobalto - **CBU**

MÀTIX

Tabella per scelta codici placche

	MODULI						
	2	1 centrato	2 centrati	3	4	6	3+3
BIANCHI (tecnopolimero)							
Bianco	AM4802BBN	AM4803M1BBN	AM4819BBN	AM4803BBN	AM4804BBN	AM4806BBN	AM4826BBN
Avorio	AM4802BAV	AM4803M1BAV	AM4819BAV	AM4803BAV	AM4804BAV	AM4806BAV	AM4826BAV
Cenere	AM4802BCN	AM4803M1BCN	AM4819BCN	AM4803BCN	AM4804BCN	AM4806BCN	AM4826BCN
Corda	AM4802BCD	AM4803M1BCD	AM4819BCD	AM4803BCD	AM4804BCD	AM4806BCD	AM4826BCD
METALLICS (tecnopolimero)							
Silver	AM4802MSL	AM4803M1MSL	AM4819MSL	AM4803MSL	AM4804MSL	AM4806MSL	AM4826MSL
Gold	AM4802MGL	AM4803M1MGL	AM4819MGL	AM4803MGL	AM4804MGL	AM4806MGL	AM4826MGL
Titanium	AM4802MTA	AM4803M1MTA	AM4819MTA	AM4803MTA	AM4804MTA	AM4806MTA	AM4826MTA
Iron	AM4802MIR	AM4803M1MIR	AM4819MIR	AM4803MIR	AM4804MIR	AM4806MIR	AM4826MIR
GALVANICS (tecnopolimero)							
Nichel nero	AM4802GNN	AM4803M1GNN	AM4819GNN	AM4803GNN	AM4804GNN	AM4806GNN	AM4826GNN
Oro satinato	AM4802GOS	AM4803M1GOS	AM4819GOS	AM4803GOS	AM4804GOS	AM4806GOS	AM4826GOS
Cromo lucido	AM4802GCR	AM4803M1GCR	AM4819GCR	AM4803GCR	AM4804GCR	AM4806GCR	AM4826GCR
Oro lucido	AM4802GOR	AM4803M1GOR	AM4819GOR	AM4803GOR	AM4804GOR	AM4806GOR	AM4826GOR
TEXTURE (tecnopolimero)							
Bianco calce	AM4802TBC	AM4803M1TBC	AM4819TBC	AM4803TBC	AM4804TBC	AM4806TBC	AM4826TBC
Rosso terra	AM4802TRT	AM4803M1TRT	AM4819TRT	AM4803TRT	AM4804TRT	AM4806TRT	AM4826TRT
Marrone caffè	AM4802TGG	AM4803M1TGG	AM4819TGG	AM4803TGG	AM4804TGG	AM4806TGG	AM4826TGG
Blu mercurio	AM4802TBM	AM4803M1TBM	AM4819TBM	AM4803TBM	AM4804TBM	AM4806TBM	AM4826TBM
COLORS (tecnopolimero)							
Ghiaccio	AM4802CBN	-	-	AM4803CBN	AM4804CBN	AM4806CBN	AM4826CBN
Avorio	AM4802CAV	-	-	AM4803CAV	AM4804CAV	AM4806CAV	AM4826CAV
Tè verde	AM4802CVC	-	-	AM4803CVC	AM4804CVC	AM4806CVC	AM4826CVC
Turchese	AM4802CAR	-	-	AM4803CAR	AM4804CAR	AM4806CAR	AM4826CAR
Ambra	AM4802CAB	-	-	AM4803CAB	AM4804CAB	AM4806CAB	AM4826CAB
Corallo	AM4802CRD	-	-	AM4803CRD	AM4804CRD	AM4806CRD	AM4826CRD
Smeraldo	AM4802CVS	-	-	AM4803CVS	AM4804CVS	AM4806CVS	AM4826CVS
Cobalto	AM4802CBU	-	-	AM4803CBU	AM4804CBU	AM4806CBU	AM4826CBU
Supporti							
	500SM2A	503SA**	500S/23A* 503S/2A**	503SA	504SA	506LSA	506SA

* = con scatole 2 moduli ** = con scatole 3 moduli

Valigia placche

AMVAL1

	VALIGIA PLACCHE
AMVAL1	valigia contenente la gamma delle placche disponibili a catalogo. Una placca per ogni finitura.

NOTA: placche ad esclusivo uso dimostrativo

PLACCHE SPECIALI

PLACCHE IN ZAMA ANTIBATTERICHE ANTIRIMOZIONE

Supporto specifico fornito
a corredo della placca

AM4803WAR - 3 moduli - bianca
AM4804WAR - 4 moduli - bianca

AM4803NAR - 3 moduli - native
AM4804NAR - 4 moduli - native

Le placche antirimozione si fissano all'apposito supporto mediante 4 viti con taglio tipo TORX

PLACCHE IN TECNOPOLIMERO ANTIBATTERICHE

Supporto tradizionale

AM4802BAB - 2 moduli - bianca
AM4803BAB - 3 moduli - bianca
AM4804BAB - 4 moduli - bianca

NOTA: le placche antibatteriche fanno parte di una completa gamma di prodotti ideale per ambienti medicalizzati - vedere capitolo "soluzioni per strutture sanitarie e residenze assistite"

INSTALLAZIONE SU PROFILATI

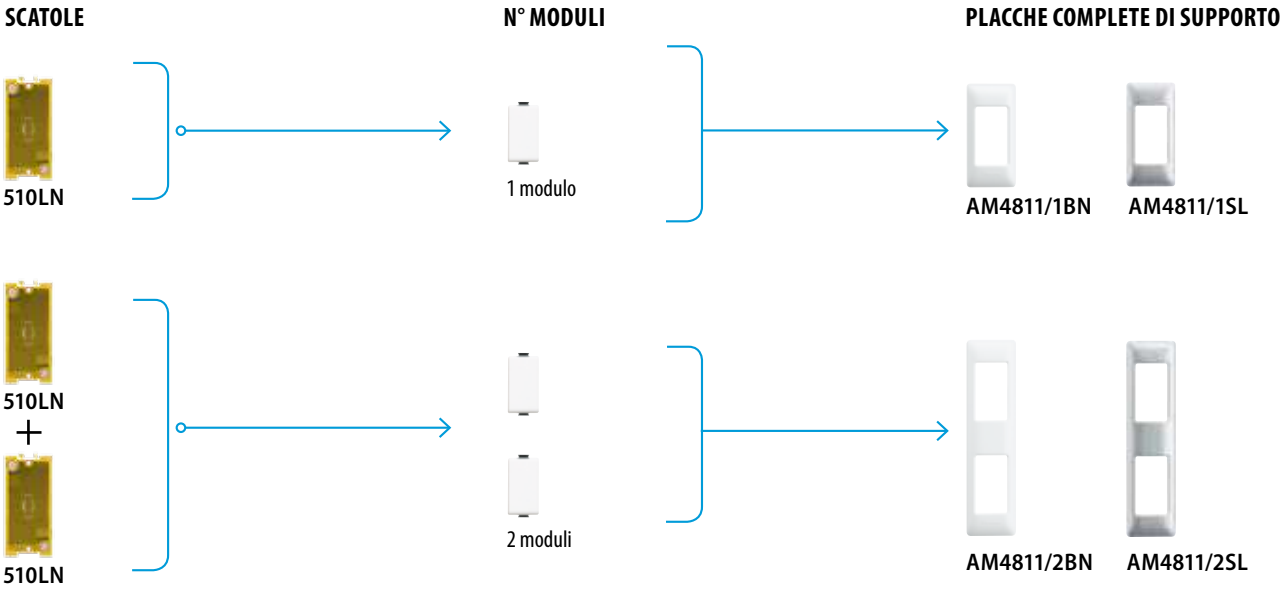

NOTA: si possono indifferentemente installare apparecchi di colore bianco o colore avorio

IDROBOX - CUSTODIE DA PARETE IP40

1 modulo

25401

2 moduli

25402

3 moduli

25403

4 moduli

25404

4 moduli

25404/2

6 moduli

25406

8 moduli

25408

12 moduli

25412

16 moduli

25416

4 moduli

25404/2V

6 moduli

25406V

8 moduli

25408V

12 moduli

25412V

IDROBOX - CUSTODIE DA PARETE IP55

1 modulo

25501

2 moduli

25502

3 moduli

25503

4 moduli

25504

8 moduli

25508V

12 moduli

25512V

IDROBOX - COPERCHI PROTETTI IP55

Installazione su scatola ad incasso 502 2 posti grigio RAL7035

25602

Installazione su scatola ad incasso 502 2 posti bianco

25602B

Installazione su scatola ad incasso 503E 3 posti grigio RAL7035

25603

Installazione su scatola ad incasso 503E 3 posti bianco

25603B

Installazione su scatola ad incasso 503E cieco grigio RAL7035

23940

Installazione su scatola ad incasso 504E 4 posti grigio RAL7035

25604

Installazione su scatola ad incasso 504E 4 posti bianco

25604B

IDROBOX PLUS

deviatore da parete IP55

26003

pulsante da parete IP55

26005

custodia da parete
- 2 moduli MÀTIX
- IP55 garantito a sportello chiuso

26055

pulsante targa
- per scatole 503E, 502E, 502.
Finiture: antracite, bianco e tech - IP55

26108L

26108N

26108T

adattatore per installazione su scatola 503E dei contenitori IDROBOX PLUS

23953

contenitore da parete, completo di deviatore e custodia 2 moduli MÀTIX - IP55

26200

contenitore da parete per prese MÀTIX
- IP66 (IP garantito a spina inserita e coperchio chiuso)

26066

IDROBOX - ACCESSORI

23983

23984

25700

25700F/16
25700F/20

25701
25701V

25702

23854

23858

23866/20

	SCATOLE DI DERIVAZIONE DA PARETE IP55	
	Modulo	Dimensione in mm
23983	503	94x82x58
23984	504	142x82x58
	ACCESSORI PER SCATOLE DI DERIVAZIONE	
23854	pressacavo Ø 16 mm	
23858	adattatore filettato passo PG16	
23866/20	pressacavo ad innesto rapido Ø 20 mm	

	ACCESSORI PER SCATOLE IP40 E IP55
25700	passacavo elastico Ø da 5÷14-16-20 mm – IP55
25700F/16	pressatubo ad innesto rapido IP55 per tubo Ø 16 mm
25700F/20	pressatubo ad innesto rapido IP55 per tubo Ø 20 mm
25701	elemento separatore orizzontale
25701V	elemento separatore verticale
25702	morsetto interno per connessione a terra

SOLUZIONI INSTALLATIVE PER IL TERZIARIO

Centralino da parete Interlink

CENTRALINO | **TELAIO** | **N° MODULI** | **PLACCHE**

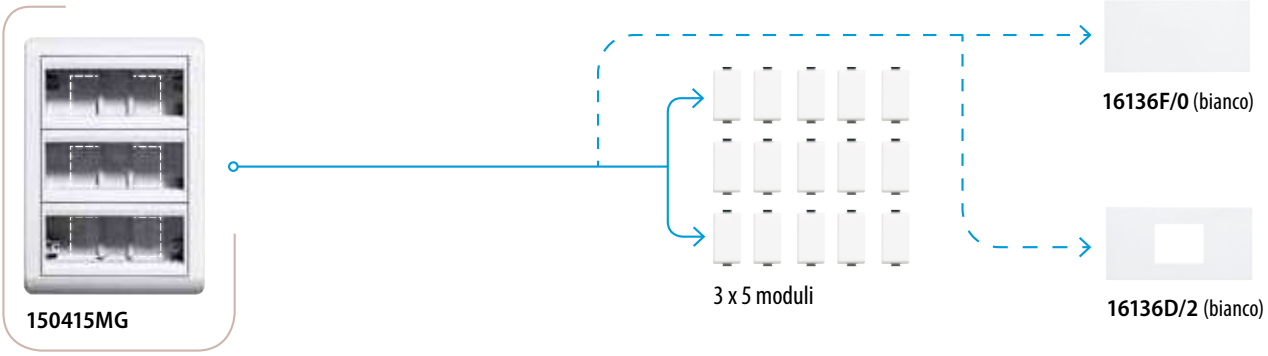

NOTA: si possono indifferentemente installare apparecchi di colore bianco o colore avorio

Scatole da incasso MULTIBOX

SCATOLE | **TELAIO** | **N° MODULI** | **PLACCHE**

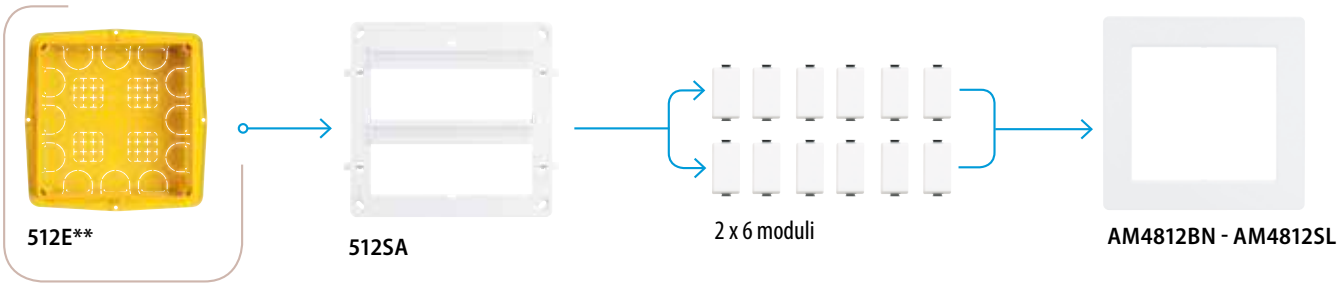

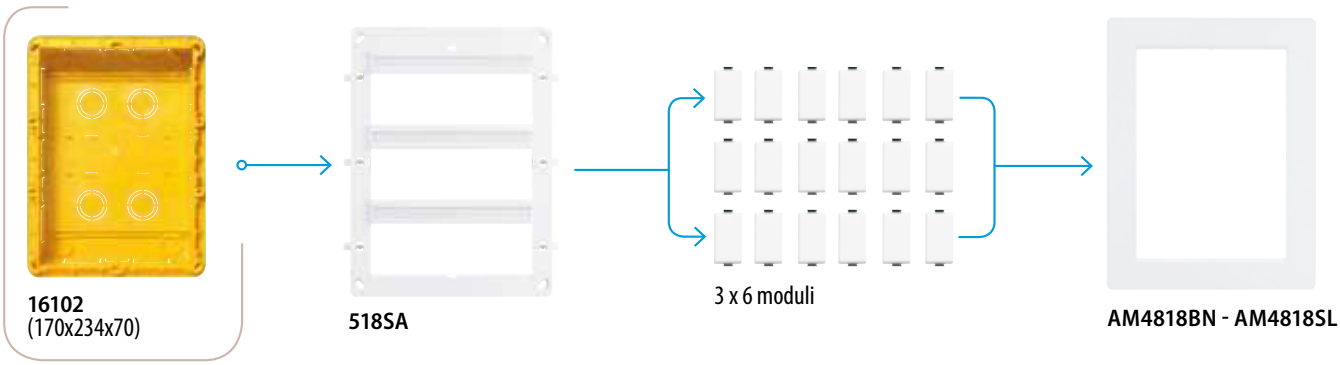

NOTE:le finiture di colore AV, CN, CD, TA, IR, GL, sono disponibili su commessa.
Si possono indifferentemente installare apparecchi di colore bianco e colore avorio
**** per scatola 512E sono disponibili i seguenti accessori:**
512EC - coperchio
512EV - separatore

Installazione su guida DIN

adattatore 2 moduli per prese standard tedesco

F80CMT

adattatore 6 moduli per lampade di emergenza

F80CMT/6

SOLUZIONI INSTALLATIVE PER IL TERZIARIO

CANALI, COLONNE E TORRETTE	SCATOLE	SUPPORTI	N° MODULI	PLACCHE
	120024	120035	4 moduli	**120045BA** (bianco) **120045AV** (avorio)
	120023	503SA	3 moduli	AM4803...
	120048	504SA	4 moduli	AM4804...
	120026	506LSA	6 moduli	AM4806...

Canale per postazione di lavoro
123020AL
123001BA
123001GR
123001TH

120035

4 moduli

123045BA (bianco)
123045AV (avorio)

Portapparecchi da scrivania
150431

4 moduli

NOTA: si possono indifferentemente installare apparecchi di colore bianco o colore avorio

SOLUZIONI INSTALLATIVE PER IL TERZIARIO

TORRETTE A SCOMPARSA | **SUPPORTI** | **N° MODULI**

Torrette a scomparsa *

150713

4 moduli

*** Per codici articolo si rimanda al catalogo specifico.**

TORRETTE SPORGENTI BIFACCIALI MODULARI | **SUPPORTI** | **N° MODULI**

150650
(resina-antracite)

150676 x 2

4 moduli x 2

150652
(resina-grigio)

150655
(alluminio-grigio)

150677 x 2

4 moduli x 2

150660
(alluminio-grigio)

150677 x 2

150677 x 2

4 moduli x 4

NOTA: si possono indifferentemente installare apparecchi di colore bianco o colore avorio

DATI DIMENSIONALI

Placche

PLACCHE

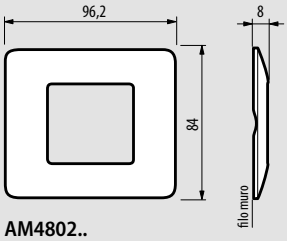

AM4802..

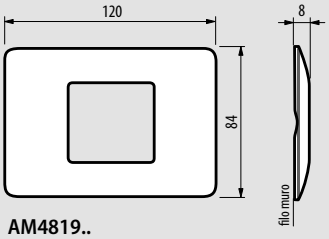

AM4819..

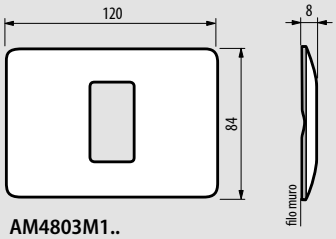

AM4803M1..

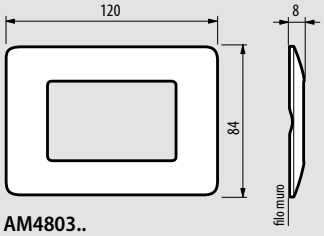

AM4803..

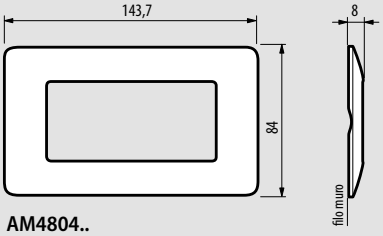

AM4804..

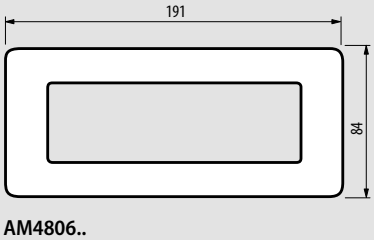

AM4806..

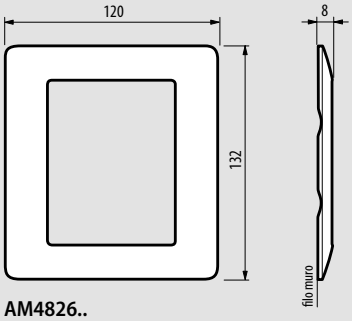

AM4826..

PLACCHE ANTIRIMOZIONE ANTIBATTERICHE

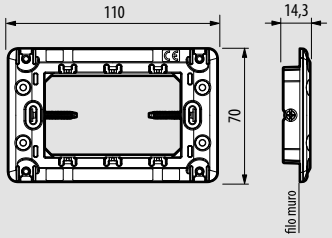

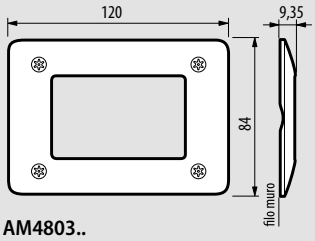

AM4803..

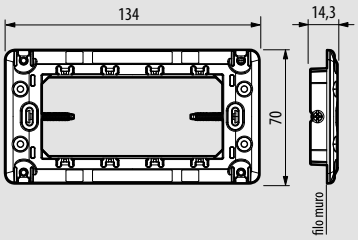

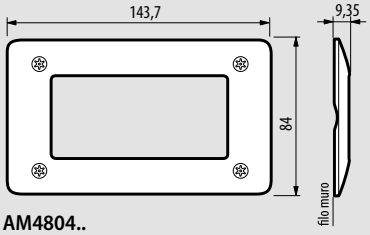

AM4804..

PLACCHE ANTIBATTERICHE

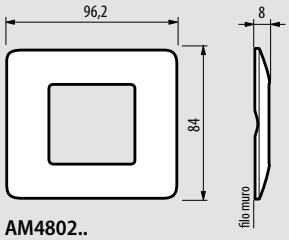

AM4802..

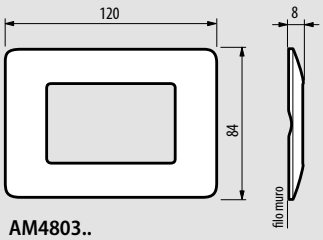

AM4803..

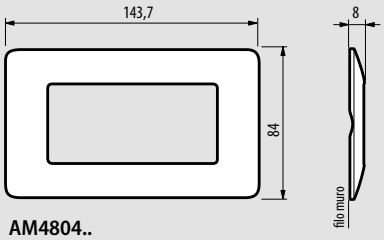

AM4804..

DATI DIMENSIONALI
Scatole da parete e supporti

SCATOLE DA PARETE

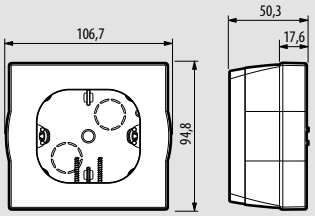

502BI

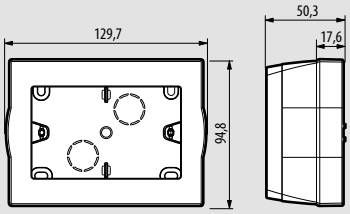

503BI

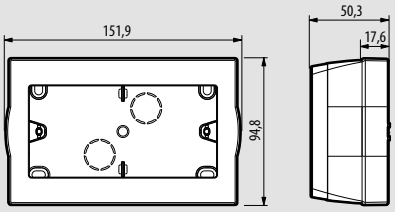

504BI

SUPPORTO 2 MODULI

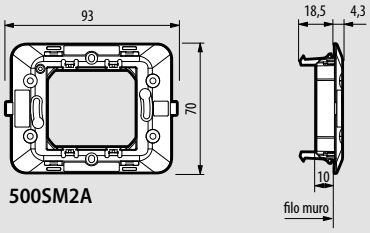

500SM2A

SUPPORTO 2 MODULI CENTRATI

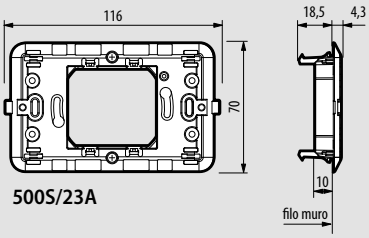

500S/23A

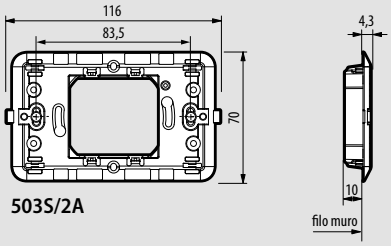

503S/2A

SUPPORTO 3 MODULI

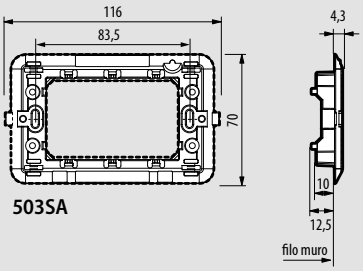

503SA

SUPPORTO 4 MODULI

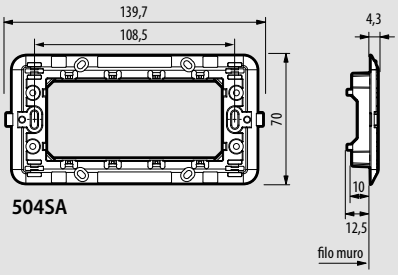

504SA

SUPPORTO 6 MODULI

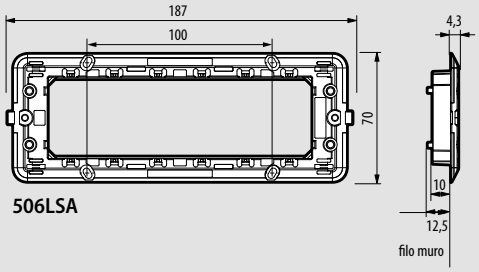

506LSA

SUPPORTI 3+3 MODULI

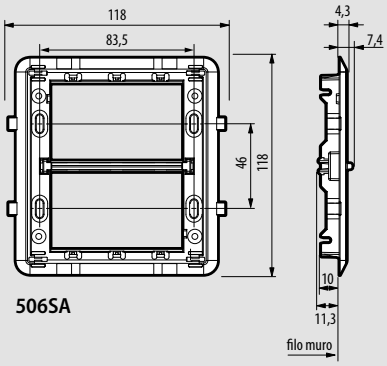

506SA

DATI DIMENSIONALI
dei principali apparecchi

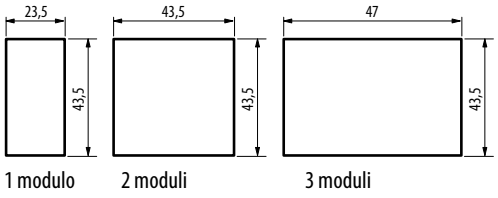

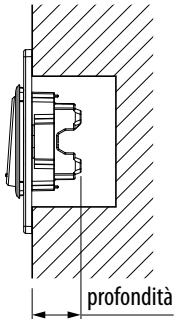

Articolo	Profondità
500S/2A	18,5
500S/23A	18,5
500SM2A	18,5
503S/2A	10
503SA	10
504SA	12,5
506LSA	12,5
506SA	11,3
512SA	8,2
518SA	8,2
A5000	6,5
A5001	25,5
A5003	25,5
A5005/1N	25,5
A5005N	25,5
A5006N	30
A5007	34
A5007C	34
A5007D	34
A5007DC	34
A5011	26,6
A5012	26,6
A5037	30,3
A5054	26,6
A5055	30,3
A5057A	30,3
A5057B	30,3
A5057R	30,3

Articolo	Profondità
A5057V	30,3
A5155	34,4
A5175D	31,3
A5180	31
A5180/2	30
A5180/3	30
A5180A	31
A5180R	30
A5180V	30
A5374/1	6,5
A5374/1R	6,5
A5386/12B	30,8
A5386/12R	30,8
A5386/12V	30,8
A5386/230B	30,8
A5386/230R	30,8
A5386/230V	30,8
A5386/24B	30,8
A5386/24R	30,8
A5386/24V	30,8
A5440/16	33
A5440/16R	33
A5440/2N	33
A5440/2NR	33
A5440/3	33
A5440/3R	33
A5440X16A	33
A5440X16V	33

Articolo	Profondità
A5440X2A	33
A5440X2V	33
A5451/2R	33
A5625V12V24	27,5
A5630V12V24	27,5
A5631V12V24	27,5
A5979C5E	26,2
A5979C6	26,2
A5979C6S	26,2
A5982	31,7
AM4269R	16,8
AM4280	24,7
AM4281	22,9
AM4282	13,2
AM4283	13,2
AM4284	13,2
AM4285	22,9
AM4702E	10
AM4802BAB	8,8
AM4803BAB	8,8
AM4803NAR	8,8
AM4803WAR	8,8
AM4804BAB	8,8
AM4804NAR	8,8
AM4804WAR	8,8
AM5000	6,5
AM5001	25,5
AM5001L	25,5

Articolo	Profondità
AM5003	25,5
AM5003L	25,5
AM5005	25,5
AM5005/1	25,5
AM5005L	25,5
AM5011	26,6
AM5012	26,6
AM5025	26
AM5025D	26
AM5025T	26
AM5028TS	26,8
AM5037	30,3
AM5054	26,6
AM5055	30,3
AM5057A	30,3
AM5057B	30,3
AM5057R	30,3
AM5057V	30,3
AM5060RAB	25
AM5115D	26
AM5115S	26
AM5115T	26
AM5150	30
AM5173DF	18,8
AM5175D	31,3
AM5180	30
AM5180/2	30
AM5180/3	30

Articolo	Profondità
AM5285C	33
AM5285C2	33
AM5430A	32
AM5433	37
AM5434	37
AM5440/16	33
AM5440/2	33
AM5440/3	33
AM5446/2	33
AM5451/2	38
AM5658	37
AM5659	37
AM5702AB	42,5
AM5709	35,5
AM5710	35,5
AM5851M2	28
AM5951LC	15
AM5951SC	26,1
AM5951ST	28
AM5962C5E	27
AM5962C6	27
AM5962C6S	31
AM5979C5E	26,2
AM5979C6	26,2
AM5979C6A	33
AM5979C6S	33

INDICE NUMERICO

Articolo	Pag.
500	59
3456	43
3457	23
3475	36
3476	36
3477	34
3479	42
3480	41 - 43
3481	42
3482	42
3483	39
3484	39
3485	39
3486	39
3495	45
3496	32
3499	46
3502	48
3504	48
3506	42
3510	41
3511	41
3512	41
3513	41
3514	41
3515	47
3516	41
3518	41
3519	41
3522N	44
3523	44
3529	34 - 46
3540	34 - 40
3545	47
3549	40
3550	43
3559	47
16102	66
23854	65
23858	65
23940	64
23953	64
23983	65
23984	65
25401	63
25402	63
25403	63
25404	63
25406	63
25408	63
25412	63
25416	63
25501	63
25502	63

Articolo	Pag.
25503	63
25504	63
25602	64
25603	64
25604	64
25700	65
25701	65
25702	65
26003	64
26005	64
26055	64
26066	64
26200	64
120023	67
120024	67
120026	67
120035	67
120048	67
150431	67
150650	68
150652	68
150655	68
150660	68
150676	68
150677	68
150713	68
335919	47
336904	48
336985	46
346000	47
346020	33 - 47
346030	45 - 47
346830	45
346841	46
346850	46
346851	46
120045AV	67
120045BA	67
123001BA	67
123001GR	67
123001TH	67
123020AL	67
123045AV	67
123045BA	67
150415MG	66
16136D/2	66
16136F/0	66
2124N	18 - 53
23866/20	65
25404/2	63
25404/2V	63
25406V	63
25408V	63
25412V	63

Articolo	Pag.
25508V	63
25512V	63
25602B	64
25603B	64
25604B	64
25700F/16	65
25700F/20	65
25701V	65
26108L	64
26108N	64
26108T	64
3480V12	41
3485	33
3485B	39
3485STD	33 - 39
3486	33
3489GSM	39
3501/0	48
3501/1	48
3501/2	48
3501/3	48
3501/4	48
3501/5	48
3501/6	48
3501/7	48
3501/8	48
3501/9	48
3501/AMB	48
3501/AUX	48
3501/CEN	48
3501/GEN	48
3501/GR	48
3501/OFF	48
3501/OI	48
3501/ON	48
3501/PUL	48
3501/SLA	48
3501/T	48
3501/TM	48
3501K	48
3501K/1	48
3505/12	42
3507/6	42 - 43
3508BUS	44
3508U2	44
3508U3	44
3510M	41
3510PB	41
3518/150	41
3518/50	41
3530S	34 - 40
4072A	42
4072L	42
500/02	30

Articolo	Pag.
500S/23A	58 - 59 - 61
500SM2A	58 - 59 - 61
502BI	59
502E	59
502NPA	48
502PA	48
503BI	59
503CG	30
503DE	30
503E	59
503EC	30
503ED	30
503ESE	30
503EV	30
503S/2A	58 - 59 - 61
503SA	58 - 59 - 61 - 67
503SAP	30
504BI	59
504E	59
504EC	30
504ESE	30
504SA	58 - 59 - 61 - 67
506E	59
506EC	30
506ESE	30
506L	59
506LSA	58 - 59 - 61 - 67
506LSE	30
506SA	58 - 59 - 61
510LN	62
512E	66
512SA	66
518SA	66
5331/230	18 - 53
75RTN	21
A5000	56
A5001	52
A5003	52
A5005/1N	52
A5005N	52
A5006N	50 - 52
A5007	52
A5007C	52
A5007D	52
A5007DC	52
A5008	52
A5009	56
A5011	52
A5011/32	52
A5012	52
A5020N	54
A5031N	55
A5037	52
A5041N	55

Articolo	Pag.
A5045N	55
A5048N	55
A5052N	53
A5054	52
A5055	52
A5057A	52
A5057B	52
A5057R	52
A5057V	52
A5060A	55
A5060B	55
A5060R	55
A5060V	55
A5062B	55
A5064V	55
A5086	53
A5088	56
A5100	53
A5113	53
A5120	54
A5124	53
A5155	55
A5173D	54
A5173DC	54
A5173P	54
A5173PT	54
A5173SAT	54
A5175D	54
A5180	53
A5180/2	53
A5180/3	53
A5180A	19
A5180R	19
A5180RAB	28
A5180V	19
A5206S	56
A5210S	56
A5216S	56
A5246S	56
A5250S	56
A5256S	56
A5305	52
A5315	53
A5315/34	53
A5332/230	53
A5386/12B	25
A5386/12R	25
A5386/12V	25
A5386/230B	25
A5386/230R	25
A5386/230V	25
A5386/24B	25
A5386/24R	25
A5386/24V	25

Articolo	Pag.
A5430/2B	53
A5440/16	53
A5440/16R	19
A5440/2N	53
A5440/2NR	20
A5440/3	53
A5440/3R	19
A5440V16RAB	28
A5440X16A	19
A5440X16V	19
A5440X2A	20
A5440X2V	20
A5451/2R	19
A5460	50
A5471	56
A5625/230	25
A5625V12V24	25
A5630/230	25
A5630V12V24	25
A5631/230	25
A5631V12V24	25
A5702	55
A5711	55
A5751	55
A5752	55
A5765	50
A5774/1	26
A5774/3	26
A5776/1	26
A5776/3	26
A5779	26
A5921W	53
A5958/11N	54
A5974AT5	54
A5974AT6	54
A5979C5E	54
A5979C6	54
A5979C6S	54
A5982	54
AM4269R	22
AM4280	22
AM4281	22
AM4282	22
AM4283	22
AM4284	22
AM4285	22
AM4802BAB	29 - 62
AM4802BAV	61
AM4802BBN	61
AM4802BCD	61
AM4802BCN	61
AM4802CAB	61
AM4802CAR	61
AM4802CAV	61

Articolo	Pag.
AM4802CBN	61
AM4802CBU	61
AM4802CRD	61
AM4802CVC	61
AM4802CVS	61
AM4802GCR	61
AM4802GNN	61
AM4802GOR	61
AM4802GOS	61
AM4802MGL	61
AM4802MIR	61
AM4802MSL	61
AM4802MTA	61
AM4802TBC	61
AM4802TBM	61
AM4802TGG	61
AM4802TRT	61
AM4803BAB	29 - 62
AM4803BAV	61
AM4803BBN	61
AM4803BCD	61
AM4803BCN	61
AM4803CAB	61
AM4803CAR	61
AM4803CAV	61
AM4803CBN	61
AM4803CBU	61
AM4803CRD	61
AM4803CVC	61
AM4803CVS	61
AM4803GCR	61
AM4803GNN	61
AM4803GOR	61
AM4803GOS	61
AM4803M1BAV	61
AM4803M1BBN	61
AM4803M1BCD	61
AM4803M1BCN	61
AM4803M1GCR	61
AM4803M1GNN	61
AM4803M1GOR	61
AM4803M1GOS	61
AM4803M1MGL	61
AM4803M1MIR	61
AM4803M1MSL	61
AM4803M1MTA	61
AM4803M1TBC	61
AM4803M1TBM	61
AM4803M1TGG	61
AM4803M1TRT	61
AM4803MGL	61
AM4803MIR	61
AM4803MSL	61
AM4803MTA	61

Articolo	Pag.
AM4803NAR	29
AM4803NAR	62
AM4803TBC	61
AM4803TBM	61
AM4803TGG	61
AM4803TRT	61
AM4803WAR	29 - 62
AM4804BAB	29 - 62
AM4804BAV	61
AM4804BBN	61
AM4804BCD	61
AM4804BCN	61
AM4804CAB	61
AM4804CAR	61
AM4804CAV	61
AM4804CBN	61
AM4804CBU	61
AM4804CRD	61
AM4804CVC	61
AM4804CVS	61
AM4804GCR	61
AM4804GNN	61
AM4804GOR	61
AM4804GOS	61
AM4804MGL	61
AM4804MIR	61
AM4804MSL	61
AM4804MTA	61
AM4804NAR	29
AM4804NAR	62
AM4804TBC	61
AM4804TBM	61
AM4804TGG	61
AM4804TRT	61
AM4804WAR	29 - 62
AM4806BAV	61
AM4806BBN	61
AM4806BCD	61
AM4806BCN	61
AM4806CAB	61
AM4806CAR	61
AM4806CAV	61
AM4806CBN	61
AM4806CBU	61
AM4806CRD	61
AM4806CVC	61
AM4806CVS	61
AM4806GCR	61
AM4806GNN	61
AM4806GOR	61
AM4806GOS	61
AM4806MGL	61
AM4806MIR	61
AM4806MSL	61

Articolo	Pag.
AM4806MTA	61
AM4806TBC	61
AM4806TBM	61
AM4806TGG	61
AM4806TRT	61
AM4811/1BN	62
AM4811/1SL	62
AM4811/2BN	62
AM4811/2SL	62
AM4812BN	66
AM4812SL	66
AM4818BN	66
AM4818SL	66
AM4819BAV	61
AM4819BBN	61
AM4819BCD	61
AM4819BCN	61
AM4819GCR	61
AM4819GNN	61
AM4819GOR	61
AM4819GOS	61
AM4819MGL	61
AM4819MIR	61
AM4819MSL	61
AM4819MTA	61
AM4819TBC	61
AM4819TBM	61
AM4819TGG	61
AM4819TRT	61
AM4826BAV	61
AM4826BBN	61
AM4826BCD	61
AM4826BCN	61
AM4826CAB	61
AM4826CAR	61
AM4826CAV	61
AM4826CBN	61
AM4826CBU	61
AM4826CVC	61
AM4826CVS	61
AM4826GCR	61
AM4826GNN	61
AM4826GOR	61
AM4826GOS	61
AM4826MGL	61
AM4826MIR	61
AM4826MSL	61
AM4826MTA	61
AM4826TBC	61
AM4826TBM	61
AM4826TGG	61
AM4826TRT	61
AM5000	27
AM5000AB	29

Articolo	Pag.
AM5001	16
AM5001A	16
AM5001AB	28
AM5001AAB	28
AM5001AL	16
AM5001L	16
AM5003	16
AM5003A	16
AM5003AB	28
AM5003AAB	28
AM5003AL	16
AM5003L	16
AM5005	17
AM5005A	17
AM5005/1	17
AM5005AB	28
AM5005AAB	28
AM5005AL	17
AM5005L	17
AM5006	17 - 50
AM5006AB	28
AM5007	16
AM5007C	16
AM5007D	16
AM5007DC	16
AM5007P	17
AM5008	17
AM5009	27
AM5011	16
AM5011/32	16
AM5011AB	28
AM5012	16
AM5012AB	28
AM5020	21
AM5025	20
AM5025D	20
AM5025T	20
AM5031	24
AM5037	17
AM5037AB	28
AM5041	24
AM5045	24
AM5045EL	24
AM5048	24
AM5052	18
AM5052H	50
AM5054	17
AM5055	17
AM5057A	17
AM5057B	17
AM5057R	17
AM5057V	17
AM5060A	25
AM5060B	25

INDICE NUMERICO

Articolo	Pag.
AM5060R	25
AM5060RAB	29
AM5060V	25
AM5062B	25
AM5064V	25
AM5064VH	50
AM5086	18
AM5088	27
AM5089	27
AM5100	19
AM5113	19
AM5114	27
AM5115D	20
AM5115S	20
AM5115T	20
AM5120	21
AM5124	18
AM5130	27
AM5150	20
AM5155	23
AM5173D	21
AM5173DAB	28
AM5173DC	21
AM5173DF	21
AM5173P	21
AM5173PT	21
AM5173SAT	21
AM5175D	21
AM5180	19
AM5180/2	19
AM5180/3	19
AM5180AB	28
AM5189	21
AM5190	21
AM5206S	27
AM5210S	27
AM5216S	27
AM5246S	27
AM5250S	27
AM5256S	27
AM5285C	19
AM5285C2	19
AM5305	18
AM5315	18
AM5315/34	18
AM5332/12	18
AM5332/230	18
AM5332/24	18
AM5430A	20
AM5433	24
AM5434	24
AM5440/16	19
AM5440/2	20
AM5440/3	19

Articolo	Pag.
AM5440V16AB	28
AM5440V2AB	28
AM5446/2	20
AM5451/2	19
AM5460	50
AM5460AB	28
AM5471	27
AM5658	35
AM5659	35
AM5702	23
AM5702AB	29
AM5706	23
AM5709	23
AM5710	23
AM5711	23
AM5712	23
AM5713	23
AM5721	23
AM5730	27
AM5731/12	27 - 42
AM5734	27
AM5740	45
AM5742	45
AM5751	23
AM5752	23
AM5755/12	24
AM5765	50
AM5786	39
AM5787	34 - 40
AM5787/4	34 - 39
AM5790	40
AM5791	40
AM5791B	40
AM5831M2	34 - 45
AM5832/2	34
AM5832/3	34
AM5834	34
AM5834	46
AM5851/1	36
AM5851M2	36
AM5860M2	34
AM5861M2	36
AM5872	43
AM5875	43
AM5890	32
AM5911	49
AM5911/2	49
AM5911/2AF	49
AM5911/2AG	49
AM5911/2AH	49
AM5911/2AI	49
AM5911AF	49
AM5911AG	49
AM5911AH	49

Articolo	Pag.
AM5911AI	49
AM5911BE	49
AM5911BF	49
AM5915/2AA	49
AM5915/2AB	49
AM5915/2AC	49
AM5915/2AD	49
AM5915/2BA	49
AM5915/2BB	49
AM5915/2BC	49
AM5915/2BD	49
AM5915/2BE	49
AM5915/2BF	49
AM5915/2BH	49
AM5915AA	49
AM5915AB	49
AM5915AC	49
AM5915AD	49
AM5915BA	49
AM5915BB	49
AM5915BC	49
AM5915BD	49
AM5915BE	49
AM5915BF	49
AM5915BH	49
AM5921AAB	28
AM5921DAB	28
AM5921FAB	28
AM5921LAB	28
AM5921W	18
AM5951LC	22
AM5951SC	22
AM5951ST	22
AM5958/11N	22
AM5958/11NAB	29
AM5962C5E	22
AM5962C6	22
AM5962C6S	22
AM5974AT5	22
AM5974AT6	22
AM5979C5E	22
AM5979C6	22
AM5979C6A	22
AM5979C6AAB	29
AM5979C6AB	29
AM5979C6S	22
AM5982	22
AMVAL1	61
BMDI1001	38
BMSE1001	35
BMSE2001	35
BMSE2002	35
BMSE2003	35
BMSE2004	35

Articolo	Pag.
BMSE2005	35
BMSW1002	37
BMSW1003	37
C9451	33
E46ADCN	47
E47/12	47
E47ADCN	47
E49	47
F115/8A	48
F115/8B	48
F401	36
F411/1N	37
F411/1NC	37
F411/2	37
F411/2NC	37
F411/4	37
F413N	38
F414	38
F415	38
F416U1	38
F417U2	38
F418	38
F420	33
F422	32
F425	34
F426	32
F428	34
F429	32
F429	38
F430/2	43
F430/4	43
F441	45
F441M	45
F450	32
F454	33
F462	23
F462	33
F481	42
F482	41
F482	43
F482V12	41
F483	42
F500N	45
F502	45
F503	45
F520	44
F521	44
F522	44
F523	44
F524	44
F551	33
F80CMT	66
F80CMT/6	66
F91/12E	27

Articolo	Pag.
H4570	46
H4687	32
L4380/B	26
L4525/12NO	27
L4546	50
L4561N	45
L4566	46
L4566/10	46
L4567	46
L4568	46
L4569	46
L4630	42
L4668BUS/35	45
L4668BUS/60	45
L4669	48
L4669/500	48
L4669HF	48
L4669KM1	48
L4669S	48
L4784/1	26
L4784/3	26
L4786/1	26
L4786/3	26
LN4742V12	30
LN4742V12T	30
LN4742V12V	30
LN4742V230	30
LN4742V230T	30
LN4742V230V	30
M4826CRD	61
MH200N	33
MH4892	32
MH4893	32
MHKIT8513	40
MHVISUAL	32
N4070	42
N4450	23
N4565	46
N4640	40
N4640B	40
PB502	59
PB503	59
PB504	59
PB506	59

BTicino SpA
Viale Borri, 231
21100 Varese - Italy
www.bticino.it

Numero Verde
800-837035

Per documentazione tecnica, informazioni di carattere commerciale
e sulla rete dei centri di assistenza tecnica

Numero Verde
800-293000

Servizio preventivazione gratuito e informazioni tecniche

Il servizio di preventivazione è operativo per i seguenti sistemi: MyHOME, videocitofonia, TVCC e quadri elettrici.

Numeri attivi dal lunedi al venerdi dalle ore 8.30 alle 18.30.
Al di fuori di questi orari è possibile inviare richieste tramite i contatti del sito web.
La richiesta sarà presa in carico e verrà dato riscontro il più presto possibile.

AD-ITMX14C - Edizione 03/2014

ORGANIZZAZIONE DI VENDITA E CONSULENZA TECNICA

Piemonte • Valle d'Aosta • Liguria
UFFICIO REGIONALE
10098 RIVOLI (TO)
c/o PRISMA 88 – C.so Susa, 242
Tel. Q 011/9502611
Fax 011/9502666

Lombardia
UFFICIO REGIONALE
20154 MILANO
Via Messina, 38
Tel. Q 02/3480600
Fax 02/3480610

Veneto Occidentale • Trentino Alto Adige
UFFICIO REGIONALE
37047 SAN BONIFACIO (VR)
JJ CONSULTING Sas
Loc. Crosaron Villabella 18
c/o Soavecenter
Tel. 045/7612497
Fax 045/6104507

Veneto Orientale • Friuli Venezia Giulia
UFFICIO REGIONALE
35127 CAMIN – PADOVA
Via Vigonovese, 50
Tel. Q 049/8993011
Fax 049/8993066

Emilia Romagna • RSM • Marche
UFFICIO REGIONALE
40069 ZOLA PREDOSA (BO)
Via Nannetti, 5/A
Tel. Q 051/6189911
Fax 051/6189999

UFFICIO REGIONALE
60019 SENIGALLIA (AN)
Via Corvi, 18
Tel. Q 071/668248
Fax 071/668192

Abruzzo • Molise • Puglia • Basilicata
UFFICIO REGIONALE
70026 MODUGNO (BA)
Via Paradiso, 33/G
Tel. Q 080/5352768
Fax 080/5321890

Toscana • Umbria
UFFICIO REGIONALE
50136 FIRENZE
Via Aretina, 265/267
Tel. Q 055/6557219
Fax 055/6557221

Lazio • Calabria • Campania
UFFICIO REGIONALE
00153 ROMA
Viale della Piramide Cestia, 1
pal. C - 4° piano - int. 15/16
Tel. Q 06/5783495
Fax 06/5782117

UFFICIO REGIONALE
80040 S. MARIA LA BRUNA
TORRE DEL GRECO (NA)
Via dell'Industria, 22
Tel. Q 081/ 8479500
Fax 081/ 8479510

Sicilia
UFFICIO REGIONALE
95125 CATANIA
Via Louis Braille, 7
Tel. Q 095/7178883
Fax 095/7179242

Sardegna
UFFICIO REGIONALE
09121 CAGLIARI
c/o centro Commerciale I MULINI
Piano Primo int. 1
Via Piero della Francesca, 3
Località Su Planu
Tel. Q 070/541356
Fax 070/541146

BTicino S.p.A. si riserva il diritto di variare in qualsiasi momento i contenuti del presente stampato e di comunicare, in qualsiasi forma e modalità, i cambiamenti apportati.
Il presente stampato sostituisce l'equivalente MX13C.

bticino
A Group brand legrand